TERRITORIO, POPOLAZIONE E INFRASTRUTTURE

Un territorio prevalentemente montano ed equamente diviso tra pianura e collina. In provincia di Torino al 31.12.2006 la popolazione ammonta a oltre 2,2 milioni in aumento rispetto al 2005 grazie anche al numero di residenti stranieri della provincia sempre maggiore. Il 37,8% del consumo regionale di energia elettrica si concentra nella provincia di Torino mentre il numero di impianti alimentati da fonti rinnovabili ammonta a 51 (il 31,7% del Piemonte e il 15,5% dell'area del Nord-Ovest).

Popolazione residente in provincia di Torino per sesso e classi di età

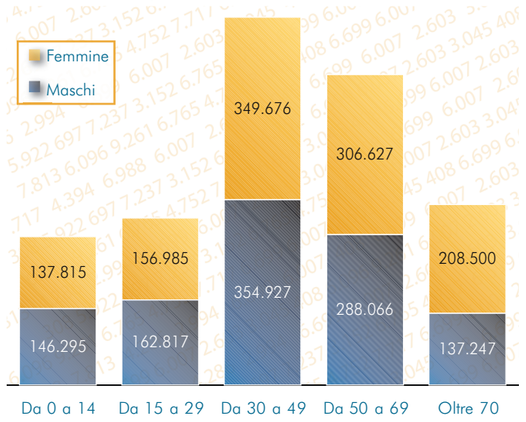

Fonte: BDDE Piemonte - Dati al 31/12/2006

Stranieri in provincia di Torino

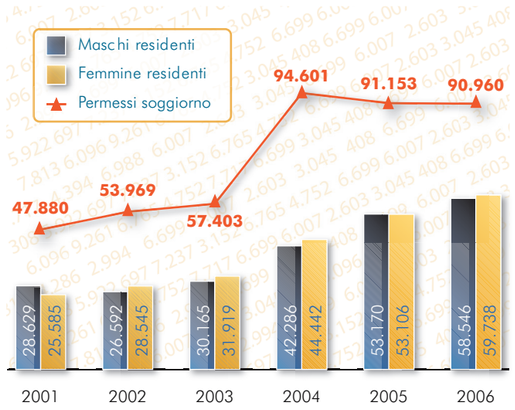

Fonte: ISTAT - Dati aggiornati al 1° gennaio di ogni anno

Superficie provinciale per fasce altimetriche

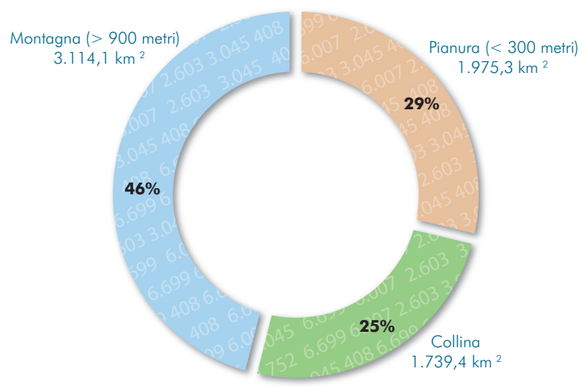

Fonte: Settore Sistema Informativo Territoriale, Regione Piemonte

Movimento Aeroporto di Torino-Caselle

	Passeggeri	Merci (t)	Posta (t)	Voli nazionali	Voli internazionali
2006	3.260.974	11.227	1.771	235	261
2005	3.148.807	12.287	1.507	228	239
2004	3.141.888	14.776	1.218	239	243
2003	2.804.655	17.013	1.331	205	229
2002	2.787.091	15.047	1.302	194	238
2001	2.820.762	14.986	2.233	240	249

Fonte: Sagat

Consumi di energia elettrica per categoria di utilizzatori (Dati in gWh)

	Agricoltura	Industria	Terziario (*)	Usi Domestici	Totale	Variazione % 2005/2004
Torino	65	5.768	2.939	2.537	11.308	-1,4
Piemonte	302	15.253	5.536	4.886	25.977	-0,9
Italia	5.364	153.727	79.305	66.932	305.329	1,7

** Al netto dei consumi Trenitalia per trazione*
Fonte: Terna, Dati Statistici sull'energia elettrica in Italia 2005 - Dati anno 2005

Numero di impianti alimentati da fonti rinnovabili

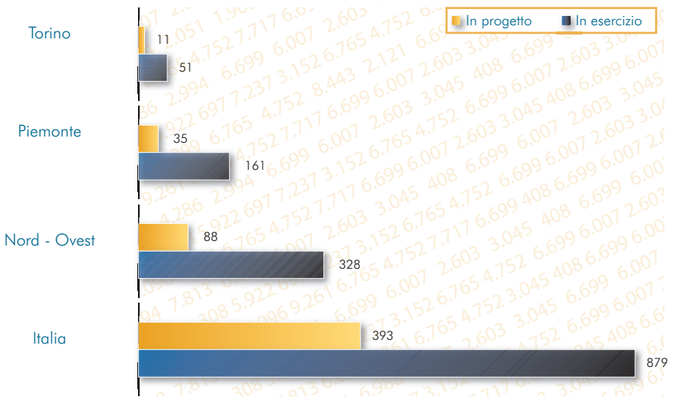

Fonte: GSE - Gestore Servizi Elettrici - Dati al 30/06/2006

TURISMO E CULTURA

Con un'offerta ricettiva in continua ascesa, un buon sistema museale e un turismo congressuale in espansione, la provincia di Torino si conferma un territorio con una buona potenzialità turistica. La provincia e soprattutto l'Area Metropolitana sono al centro di un interesse crescente: le presenze dei turisti stranieri nell'ultimo decennio sono più che raddoppiate. USA, Regno Unito e Francia si confermano i principali paesi di provenienza. Oltre il 50% delle presenze di turisti nell'area torinese si concentrano nel capoluogo.

Offerta ricettiva per tipologia e capacità

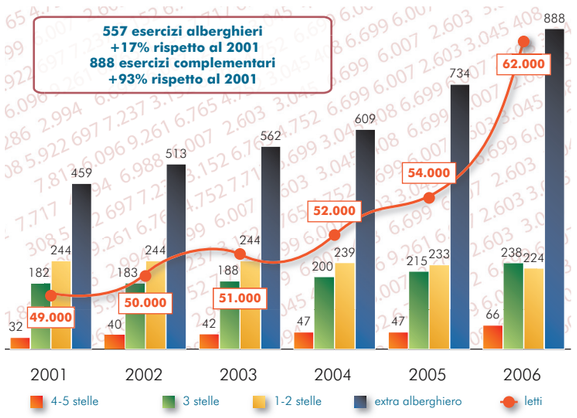

Fonte: Regione Piemonte, Osservatorio Turistico Regionale

Sistema museale metropolitano torinese Primi 10 per affluenza visitatori

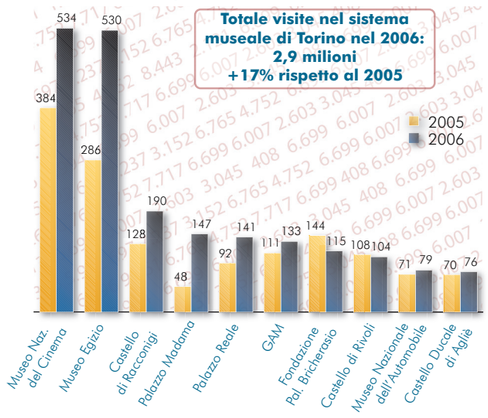

Fonte: Regione Piemonte, Osservatorio Culturale del Piemonte
Dati anni 2005-2006 - Migliaia di visitatori

Sistema congressuale torinese

	Congressi 2006 (> 50 presenze)	% provenienza prevalente partecipanti		
		regionale	nazionale	internazionale
Alberghi	1.804	66	28	6
Altre sedi	417	81	15	4
Centri Congressi	833	83	9	7
Dimore Storiche	59	54	34	12
Musei	315	81	16	3
Totale	**3.428**	**74**	**20**	**6**
Totale 2005	*3.292*	*70*	*22*	*8*
Variazione % 2006/2005	*4%*	*6*	*-6*	*-30*

Fonte: Torino Convention Bureau, Osservatorio Congressuale Torinese - Dati anno 2006

Provenienza dei turisti stranieri in arrivo in provincia di Torino

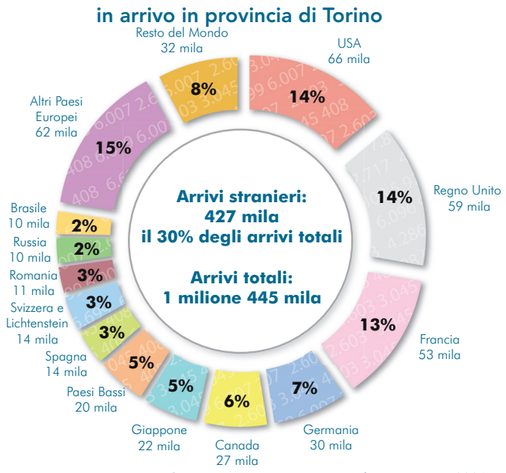

Fonte: Regione Piemonte, Osservatorio Turistico Regionale - Dati anno 2006

Presenza di turisti italiani e stranieri in provincia di Torino

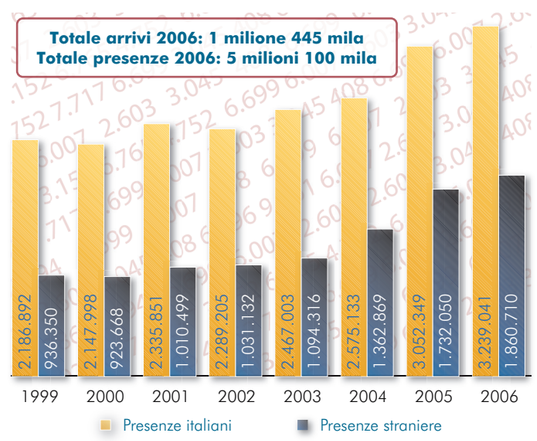

Fonte: Regione Piemonte, Osservatorio Turistico

I primi 10 comuni della provincia di Torino per presenza di turisti

	ITALIANI		STRANIERI		TOTALE	
	Arrivi	Presenze	Arrivi	Presenze	Arrivi	Presenze
Torino	561.128	1.660.163	267.637	962.252	828.765	2.622.415
Sestriere	12.437	78.065	24.747	234.228	37.184	312.293
Oulx	41.185	251.378	123	1.306	41.308	252.684
Sauze d'Oulx	3.554	25.766	14.500	162.624	18.054	188.390
Bardonecchia	15.283	114.440	7.752	72.942	23.575	187.382
Moncalieri	37.976	81.753	17.623	38.721	55.599	120.474
Cesana Torinese	5.003	34.828	3.777	71.688	8.780	106.516
Rivoli	30.810	77.633	8.889	20.886	39.699	98.519
Fenestrelle	16.129	76.347	110	386	16.239	76.733
Claviere	1.691	14.823	3.780	38.185	5.471	53.008

Fonte: Regione Piemonte, Osservatorio Turistico Regionale - Dati anno 2006

La pagella della provincia di Torino (Anno 2006)

	TORINO	PIEMONTE	ITALIA	Torino in graduatoria italiana
IMPRESE REGISTRATE	231.645	468.065	6.125.514	4°
di cui imprese femminili	53.829	110.756	1.418.464	4°
EXPORT milioni di euro	16.972	34.693	326.992	2°
IMPORT milioni di euro	13.778	26.515	348.348	3°
TASSO DI DISOCCUPAZIONE	4,1%	4,0%	6,8%	36°
di cui femminile	5,0%	5,1%	8,8%	24°
di cui maschile	3,4%	3,2%	5,4%	42°
POPOLAZIONE RESIDENTE	2.248.955	4.352.828	58.751.711	4°
IMPIEGHI milioni di euro	50.836	93.767	1.369.308	3°
DEPOSITI milioni di euro	33.985	57.587	727.643	3°
Valore aggiunto per abitante in euro 2005	27.405	27.393	24.152	24°

Torino e la sua provincia.

Un nome che richiama subito l'automotive, ma che suggerisce anche un continuo sviluppo nelle nanotecnologie, nell'ICT, nel multimediale e nell'aerospaziale.

Una provincia fortemente proiettata verso l'estero, seconda in Italia per il valore delle esportazioni e sempre più presente nei principali mercati in via di sviluppo.

Ma il futuro di Torino passa anche attraverso una crescente potenzialità turistica, un'offerta formativa universitaria e post-laurea ai primi posti a livello nazionale e un'incontenibile fucina di creatività culturale e artistica.

"Conoscere Torino 2007" offre una panoramica sintetica e completa in tempo reale dei principali fenomeni socio-economici che caratterizzano la provincia, dalla popolazione al lavoro, dal turismo alle imprese.

Multilingua pag2.indd 1 28-10-2007 12:07:16