

7002

**Bilanci
delle Società
del Gruppo STET
al 31 dicembre 1984
51° Esercizio**



**Bilanci
delle Società
del Gruppo STET
al 31 dicembre 1984
51° Esercizio**

Indice

Bilanci	Sip - Società Italiana per l'Esercizio Telefonico p.a.	pag. 6
	— S.S.G.R.R.	
	— Scuola Superiore Guglielmo Reiss Romoli - S.p.A.	10
	Italcable - Servizi Cablografici Radiotelegrafici e Radioelettrici - S.p.A.	14
	— Italcable - U.S.A., Inc.	18
	— Travelmatics International, Inc.	22
	— Accesa - Società Immobiliare p.a.	26
	— Radiostampa - S.p.A.	30
	— Sic - Società Impianti Cablofonici r.l.	34
	Telespazio - Società per azioni per le Comunicazioni Spaziali	38
	Italtel - Società Italiana Telecomunicazioni S.p.A.	42
	— Italtel Sistemi - S.p.A.	46
	— Italtel Telematica - S.p.A.	50
	— Italtel Tecnomeccanica - S.p.A.	54
	— Italtel Société Financière - s.a.	58
	— Italtel Int. B.V.	62
	— Italtel Saic Argentina	66
	— Italtel U.S. Inc.	70
	— Italcom	
	— Consorzio per Sistemi Italiani di Commutazione - S.p.A.	74
	Selenia - Industrie Elettroniche Associate S.p.A.	78
	— Vitroselenia - S.p.A.	82
	— Selenia Spazio - S.p.A.	86
	— Selenia de Venezuela s.a.	90
	— Selint Selenia International s.a.	94
	— Selenia - Autotrol S.p.A.	98
	— Auto-trol s.r.l.	102
	— Auto-trol Technology s.a.	106
	— Auto-troi Technology GmbH	110
	Elsag - Elettronica San Giorgio S.p.A.	114
	— Dea - Digital Electronic Automation S.p.A.	118
	— Dea Inc.	122
	— Dea GmbH	126
	— Dea K.K.	130
	— Dea Iberica s.a.	134
	— Elsag Inc.	138
	— Elsag s.a.r.l.	142
	— Saimp - S.p.A.	146
	— Esacontrol S.p.A.	150
	Sgs - Ates Componenti Elettronici S.p.A.	154
	— Sgs International s.a.	158
	— Sgs Semiconductor Corporation	162
	— Sgs Semiconductor SDN. Berhad	166
	— Sgs Semiconductor Limited	168

▪ Sgs Semiconductor s.a.	170
▪ Sgs Semiconductor Limited	174
▪ Sgs Halbleiter - Bauelemente Gmbh	176
▪ Sgs Société Générale de Semiconducteurs s.a.	180
▪ Sgs Semiconductor AB	184
▪ Sgs Semiconductor (PTE) Ltd	188
▪ Sgs Semiconductores Ltda	190
▪ Sgs Semiconductor Asia Limited	194
Italdata - S.p.A.	196
Sirti - S.p.A.	200
— Sirti International - Société Internationale pour les Réseaux de Télécommunications et les installations s.a.	204
▪ Seirt s.a. - Sociedad Espanola Instalaciones Redes Telefonicas	208
▪ Sartelco - Saudi Arabian Telecommunications Company Ltd	212
— Setelco - s.a.	216
Seat - Società Elenchi Ufficiali degli abbonati al telefono p.a.	220
— Sarin - Società Servizi Ausiliari e Ricerca Informatica p.a.	224
— lite - Industria Libreria Tipografica Editrice S.p.A.	228
▪ lite France Imprimeurs - s.a.r.l.	232
▪ Sat - Società Azienda Tipografica p.a.	236
▪ Sidac - Società Italiana per la Diffusione Automatizzata di Informazioni Culturali e Tecniche p.a.	240
▪ Seat - Leasing S.p.A.	244
▪ Emsa - Società Immobiliare p.a.	248
Cselt - Centro Studi e Laboratori Telecomunicazioni S.p.A.	252
Consultel - S.p.A.	256
Softe - Société Financière pour les télécommunications et l'Electronique s.a.	260
Saiat - Società Attività Intermedie Ausiliarie Telecomunicazioni p.a.	264
— Seta	
— Società Servizi Telefonici Ausiliari - p.a. (in liquidazione)	268
Siemens Data - S.p.A.	272
Italsiel - Società Italiana Sistemi Informativi Elettronici p.a.	276
Sigma - Società Italiana Gestione Sistemi Multi Accesso p.a.	280

[illegible]

Sip - Società Italiana per l'Esercizio Telefonico p.a.

Bilancio al 31 dicembre 1984

stato patrimoniale attivo

immobilizzazioni tecniche:	
immobili	2.501.582.272.785
Impianti e macchinari	30.395.627.429.963
mobili e dotazioni	638.050.373.054
immobilizzazioni in costruzione	1.283.878.544.742
	34.819.138.620.544
magazzini	542.463.284.344
immobilizzazioni immateriali:	
brevetti	86.991.100
costi pluriennali	802.661.163.818
	802.748.154.918
partecipazioni in società controllate	200.000.000
titoli a reddito fisso	106.109.093
cassa	7.564.156.108
crediti verso banche e conti correnti postali	13.916.961.938
crediti verso utenti	2.471.892.231.091
crediti verso la cassa conguaglio per il settore telefonico	1.419.151.951.050
crediti diversi e partite varie	559.650.578.795
ratei attivi	170.883.765
risconti attivi	3.220.887.790

40.640.223.819.436

conti d'ordine

cauzioni degli amministratori	12.500.000
obbligazioni riservate in sottoscrizione al personale	105.421.400.000
cauzioni di terzi per nostro conto	2.030.215.000
terzi per nostri titoli in garanzia	75.459.400
valori ricevuti a cauzione	24.366.205
fidejussioni di terzi per garanzie non finanziarie	24.300.000.553
altri conti d'ordine e partite di giro	337.269.608

132.201.210.766

stato patrimoniale passivo

capitale sociale e riserve:	
capitale sociale - azioni ordinarie	1.855.020.000.000
capitale sociale - azioni di risparmio	1.144.980.000.000
	<hr/>
	3.000.000.000.000
riserva legale	81.000.000.000
riserva di rivalutazione ex legge 19-3-1983, n. 72	6.063.457.799.793
fondo per reinvestimento utili nel Mezzogiorno	31.312.586.477
riserve diverse	3.391.275.340
	9.179.161.661.610
fondi ammortamento:	
immobili	343.354.284.409
impianti e macchinari	9.395.918.812.205
mobili e dotazioni	297.024.948.381
	10.036.298.044.995
fondi:	
rischi su crediti	51.715.472.670
rischi su cambi	1.079.005.220.268
	1.130.720.692.938
trattamento fine rapporto di lavoro	1.271.136.317.080
imposte e tasse	185.307.377.972
	1.456.443.695.052
prestiti obbligazionari	394.578.600.000
finanziamenti a lungo termine:	
con garanzia reale	4.765.542.870.990
altri	3.710.514.131.855
IRI con fondi BEI, ex art. 38, legge 27-12-1983, n. 730	350.000.000.000
	8.826.057.002.845
finanziamenti a medio termine	456.292.256.600
debiti verso banche, istituti di credito e finanziari	186.541.144.369
debiti verso società consociate	780.009.882.370
debiti verso società controllate	496.394.282
debiti verso fornitori	4.214.653.246.886
debiti per imp., canone di conces. e riverse fisc.	291.692.145.824
debiti verso la cassa conguaglio per il sett. telef.	1.419.151.951.050
debiti diversi e partite varie	1.875.096.968.795
ratei passivi	207.631.283.587
risconti passivi	88.675.171
	<hr/>
	40.454.913.646.374
utile dell'esercizio	185.310.173.062
	<hr/>
	40.640.223.819.436

conti d'ordine

amministratori per cauzioni	12.500.000
personale conto obbligazioni da sottoscrivere	105.421.400.000
terzi per cauzioni a nostro favore	2.030.215.000
titoli presso terzi in garanzia	75.459.400
depositanti valori a cauzione	24.366.205
creditori per fidejussioni a nostro favore	24.300.000.553
altri conti d'ordine e partite di giro	337.269.608
	<hr/>
	132.201.210.766

Sip - Società Italiana per l'Esercizio Telefonico p.a.

Bilancio al 31 dicembre 1984

conto dei profitti e delle perdite

costi

esistenze iniziali di magazzino	448.448.972.619
spese per acquisti	975.486.439.152
spese per il personale:	
prestazioni di lavoro subordinato e relativi contributi	2.400.607.359.090
accantonamento al fondo trattamento fine rapporto di lavoro	193.956.542.466
	2.594.563.901.556
spese per prestazioni di servizi	1.117.755.760.975
imposte e tasse:	
relative all'esercizio	13.553.078.914
relative a esercizi precedenti	509.225.435
accantonamento al fondo imposte e tasse	214.300.000.000
	228.362.304.349
canone di concessione	225.000.000.000
oneri finanziari:	
interessi e altri oneri su prestiti obbligazionari	64.233.886.543
interessi sui debiti verso banche e istit. di credito	1.176.225.922.928
interessi sui debiti verso società controllate	4.341.990
interessi su altri debiti	320.521.979.804
ammortamenti dei costi pluriennali per finanziamenti e per aumento capitale	21.081.518.190
altri oneri finanziari	39.881.319.475
	1.621.948.968.930
ammortamenti delle immobilizzazioni tecniche:	
immobili	59.590.000.000
impianti e macchinari	1.781.670.000.000
mobili e dotazioni	73.740.000.000
	1.915.000.000.000
ammortamenti delle immobilizzazioni immateriali:	
brevetti	27.575.873
differenze cambi per finanziamenti esteri	209.042.598.869
costi pluriennali vari	24.948.609.631
	234.018.784.373
accantonamento al fondo rischi su crediti	30.950.000.000
minusvalenza da valutazione di titoli a reddito fisso	7.384.300
spese e perdite diverse e sopravvenienze passive	46.923.902.746
	9.438.466.419.000
utile dell'esercizio	185.310.173.062
	9.623.776.592.062

**conto dei profitti
e delle perdite****ricavi**

ricavi dell'esercizio telefonico:

canoni di abbonamento, manutenz. e noleggio	2.173.402.202.761
proventi del traffico e attribuzioni da cassa con-	
guaglio per il settore telef. e da altri cogestori	5.253.385.848.043
contributi per nuovi allacciamenti e traslochi	359.055.046.713
proventi vari	112.569.268.987
	7.898.412.366.504

proventi finanziari:

interessi dei titoli a reddito fisso	14.699.275
interessi dei crediti verso banche e conti correnti	
postali	1.616.171.440
interessi dei crediti verso società controllate	161.576.589
interessi di altri crediti e vari	4.175.520.424
	5.967.967.728

proventi e rimborsi diversi:

affitti attivi	1.843.062.988
plusvalenze da realizzo di beni	27.380.998.806
proventi e rimborsi div. e sopravvenienze attive	123.910.350.112
	153.134.411.906

riduzione can. di conces. 1983 - legge 22-12-1984,
n. 870**200.261.794.855**incrementi delle immobilizzazioni tecniche per lavori
interni**823.536.766.725**

rimanenze finali di magazzino

542.463.284.344

9.623.776.592.062

S.S.G.R.R. - Scuola Superiore Guglielmo Reiss Romoii - S.p.A.

Bilancio al 31 dicembre 1984

stato patrimoniale

attivo

cassa	894.151
crediti verso banche	10.828.238
crediti verso clienti	668.327.433
crediti verso società consociate	496.394.282
crediti diversi e partite varie	25.010.659
ratei e risconti attivi	647.000

1.202.101.763

conti d'ordine

cauzioni degli amministratori	3.000.000
valori di terzi a cauzione	5.000.000
	<hr/>
	8.000.000

S.S.G.R.R.

stato patrimoniale

passivo

capitale sociale	200.000.000
riserva legale	55.728
debiti verso fornitori	904.883.099
debiti diversi e partite varie	97.162.936

1.202.101.763

conti d'ordine

amministratori conto cauzioni	3.000.000
terzi per valori a cauzione	5.000.000
	<hr/> 8.000.000

S.S.G.R.R. - Scuola Superiore Guglielmo Reiss Romoli - S.p.A.

Bilancio al 31 dicembre 1984

conto dei profitti e delle perdite

costi

spese per acquisti	511.868.012
spese per prestazioni di servizi	8.074.862.668
imposte e tasse dell'esercizio	18.102.168
interessi sui debiti verso società consociate	161.576.589
altri oneri finanziari	2.041.061
spese e perdite diverse e sopravvenienze passive	54.176.910

8.822.627.408

S.S.G.R.R.

conto dei profitti e delle perdite

ricavi

proventi dell'esercizio	8.792.310.477
interessi dei crediti verso banche	9.271.867
interessi dei crediti verso società consociate	4.341.990
proventi e rimborsi diversi e sopravvenienze attive	16.703.074

8.822.627.408

Italcable - Servizi Cablografici Radiotelegrafici e Radioelettrici S.p.A.

Bilancio al 31 dicembre 1984

stato patrimoniale

attivo

immobilizzazioni tecniche:	
immobili	84.022.898.514
impianti e macchinari	319.682.754.425
mobili e dotazioni	8.019.551.530
impianti e immobili in costruzione e anticipi a fornitori	53.047.921.246
	464.773.125.715
immobilizzazioni immateriali:	
in esercizio	819.039.049
in corso	720.256.825
	1.539.295.874
partecipazioni:	
in società controllate	2.165.343.265
in società collegate	8.350.332.800
in altre società	12.695.947
azioni proprie	5.290.946.610
	15.819.318.622
titoli a reddito fisso	29.690.206.278
depositi cauzionali	465.235.879
magazzino	1.392.700.212
cassa	153.676.337
crediti finanziari:	
verso banche ed istituti finanziari	21.042.111.928
verso società controllante	21.558.799.170
verso società controllate	3.347.175.822
	45.948.086.920
crediti commerciali:	
verso corrispondenti per servizi di telecom.	312.667.619.145
verso società controllate e collegate	575.669.297
verso altre società del gruppo	150.496.825
altri crediti commerciali	10.393.273.688
	323.787.058.955
crediti vari e partite diverse	22.282.742.819
ratei e risconti attivi	1.595.007.481

907.446.455.092

conti d'ordine

cauzioni amministratori	3.200.000
valori ricevuti a garanzia	5.900.000
valori ricevuti in deposito	110.000
apparecchiature di terzi presso di noi in deposito	1
terzi per nostri valori in garanzia	311.423.925
terzi per nostri valori in deposito	29.947.935.905
terzi per nostri materiali	25.482.385
terzi per nostre apparecchiature	4.789.870.924
posizioni art. 1 Convenzione 16-6-1971	1
fidejussioni di terzi	54.154.251.665
altre partite	325.001

89.238.499.807

stato patrimoniale passivo

capitale sociale e riserve:

capitale sociale:

azioni ordinarie

105.600.000.000

azioni di risparmio

26.400.000.000

riserva legale

132.000.000.000

riserva da sovrapprezzo azioni

13.000.000.000

riserva straordinaria

1.958.165.290

fondo conguaglio dividendi

23.300.000.000

riserva saldi attivi di rivalutazione monetaria

9.043.200.000

fondo reinvestimento utili nel mezzogiorno

50.693.549.499

fondo rinnovamento impianti

12.500.000.000

fondo ricerca e sviluppo di tecn. avanzata

30.000.000.000

fondo acquisto azioni proprie

20.300.000.000

riserva per plusval. reinvestite ex art. 54 DPR 597/73

709.053.390

residuo utile esercizio precedente

4.800.370.744

75.129.336

298.379.468.259

fondo contropartita azioni proprie

5.290.946.610

fondi di ammortamento:

su immobili

28.190.859.495

su impianti e macchinari

222.741.488.389

su mobili e dotazioni

5.414.446.609

256.346.794.493

fondi:

rischi su crediti

6.800.000.000

trattamento di fine rapporto di lavoro

48.703.257.545

imposte e tasse

23.686.034.902

79.189.292.447

debiti finanziari:

finanziamenti a lungo termine

17.495.797.820

debito art. 48 della Convenzione 27-2-1968

310.531.328

verso società controllate

453.688.770

18.260.017.918

debiti commerciali:

verso fornitori

59.264.685.734

verso corrispondenti per servizi di telecom.

74.320.049.496

verso società controllate e collegate

10.448.193.807

verso altre società del Gruppo

9.417.099.130

altri debiti commerciali

9.890.008.324

163.340.036.491

debiti vari e partite diverse

41.796.528.943

ratei e risconti passivi

129.981.695

862.733.066.856

utile dell'esercizio

44.713.388.236

907.446.455.092

conti d'ordine

depositanti per cauzioni

3.200.000

depositanti valori a garanzia

5.900.000

depositanti valori in deposito

110.000

depositanti apparecchiature

1

valori presso terzi in garanzia

311.423.925

valori presso terzi in deposito

29.947.935.905

materiali presso terzi

25.482.385

apparecchiature presso terzi

4.789.870.924

posizioni art. 1 Convenzione 16-6-1971

1

creditori per fidejussioni a nostro favore

54.154.251.665

altre partite

325.001

89.238.499.807

Italcable - Servizi Cablografici Radiotelegrafici e Radioelettrici S.p.A

Bilancio al 31 dicembre 1984

conto dei profitti e delle perdite

costi

esistenze iniziali di magazzino	1.156.178.951
spese per acquisti	4.545.393.786
spese per il personale:	
prestazioni di lavoro subordinato e relativi contributi	117.943.086.073
accantonamento al fondo trattamento di fine rapporto di lavoro	8.265.382.648
	126.208.468.721
spese per prestazioni di servizi	124.040.926.098
imposte e tasse:	
relative all'esercizio	17.024.496.284
relative ad esercizi precedenti	24.808.223
accantonamento al fondo imposte	23.000.000.000
	40.049.304.507
canone di concessione	17.308.367.490
oneri finanziari:	
interessi sui debiti verso banche e istituti di credito	2.047.045.187
interessi sui debiti verso società controllate e collegate	61.649.125
interessi su altri debiti	55.093.200
sconti e altri oneri finanziari	508.763.504
	2.672.551.016
ammortamenti immobilizzazioni tecniche:	
immobili	8.034.887.443
impianti e macchinari	48.719.606.175
mobili e dotazioni	1.938.451.418
	58.692.945.036
ammortamenti immobilizzazioni immateriali	204.759.762
accantonamento al fondo rischi su crediti	1.500.000.000
spese e perdite diverse e sopravvenienze passive	2.772.433.645
	379.151.329.012
utile dell'esercizio	44.713.388.236
	423.864.717.248

**conto dei profitti
e delle perdite****ricavi**

ricavi gestione servizi in concessione	384.630.388.667
dividendi delle partecipazioni in società controllate e collegate	718.765.200
proventi finanziari:	
interessi dei titoli a reddito fisso	747.865.548
interessi dei crediti verso banche e istituti di credito	3.806.918.061
interessi dei crediti verso società controllate e collegate	196.695.027
interessi di altri crediti	2.251.118.027
	7.002.596.663
altri proventi:	
proventi degli investimenti immobiliari	89.570.180
plusvalenze derivanti dall'alienazione di beni	52.234.157
proventi, ricavi e rimborsi diversi e sopravvenienze attive	28.483.715.570
	28.625.519.907
incrementi degli impianti e di altri beni per lavori interni	1.494.746.599
rimanenze finali di magazzino	1.392.700.212

423.864.717.248

Italcable - U.S.A., Inc.

Bilancio al 31 dicembre 1984 (Valuta U.S. \$)

stato patrimoniale

attivo

current assets:

cash	713,615
due from Italcable, S.p.A.	122,947
receivable and prepayments	62,151
accounts-receivable-employees	5,300
due from STET	6,767
due from TMI	7,088

total current assets **917,868**

property and equipment	275,014
accumulated depreciation and amortization	(36,131)
property and equipment net	238,883

investment in unconsolidated subsidiary	550,000
security deposits	101,755

1,808,506

Bilancio al 31 dicembre 1994

stato patrimoniale**passivo**

current liabilities:	
accrued taxes	12,756
accrued liabilities	122,538
loan payable- Italcable S.p.A.	550,000
total current liabilities	685,294
long term liability:	
loan payable, Italcable S.p.A.	550,000
stockholders' equity:	
common stock	500,000
retained earnings	73,212
total stockholders' equity	573,212

1,808,506

Statement of 31 December 1984

Assets	Liabilities	Assets
Fixed Assets	Fixed Assets	Fixed Assets
Land	Land	Land
Buildings	Buildings	Buildings
Plant and Equipment	Plant and Equipment	Plant and Equipment
Investments	Investments	Investments
Current Assets	Current Liabilities	Current Assets
Stocks	Stocks	Stocks
Bonds	Bonds	Bonds
Debtors	Debtors	Debtors
Creditors	Creditors	Creditors
Reserves	Reserves	Reserves
Provisions	Provisions	Provisions
Other Assets	Other Liabilities	Other Assets
Other Liabilities	Other Assets	Other Liabilities
Total	Total	Total

Italcable - U.S.A., Inc.

Bilancio al 31 dicembre 1984

conto dei profitti e delle perdite

income:	
leased lines and traffic commission	433,677
representation income	333,991
advertising, promotional and marketing income	240,000
	<hr/>
total operating income	1,007,668
operating expenses	981,996
	<hr/>
operating income (loss)	25,672
other income (loss):	
miscellaneous income	6,156
interest income - net	46,278
loss on sale of property and equipment	(21,598)
other losses	(4,014)
	<hr/>
total other income (loss)	26,822
income before provision for taxes	52,494
provision for taxes	9,264
	<hr/>
net income	43,230
retained earnings, January 1, 1984	29,982

73,212

Travelmatics International, Inc.

Bilancio al 31 dicembre 1984 (Valuta: US \$)

stato patrimoniale

attivo

current assets:

cash

475,561

property and equipment

9,379

accumulated depreciation and amortization

(1,408)

property and equipment net

7,971

deferred cost of licensing agreement (at cost less

accumulated amortization of \$22,889)

91,558

575,090

Bilancio al 31 Dicembre 1984

stato patrimoniale**passivo**

current liabilities:

accrued taxes

817

accrued liabilities

7,000

accounts payable - Italcable U.S.A. Inc.

7,088

Total current liabilities

14,905

stockholders' equity:

common stock

550,000

retained earnings

925

paid in capital

9,260

Total stockholders' equity

560,185

575,090

Travelmatics International, Inc.

Bilancio al 31 dicembre 1984

conto dei profitti e delle perdite

operating expenses	47,951
operating income (loss)	(47,951)
other income (loss):	
interest income-net	48,876
income before provision for taxes	925

net income

925

Accesa - Società Immobiliare p.a.

Bilancio al 31 dicembre 1984

stato patrimoniale

attivo

immobilizzazioni tecniche:	
immobili	5.635.831.564
impianti e macchinari	879.853.435
mobili e dotazioni	23.224.762
	6.538.909.761
depositi cauzionali	10.453.750
magazzino	117.932.009
crediti finanziari:	
verso banche ed ist. finanziari	158.955.049
crediti commerciali:	
verso clienti	742.762.387
crediti vari e partite diverse	57.815.247
risconti attivi	164.776.032

7.791.604.235

conti d'ordine

cauzioni amministratori	1.400.000
valori ricevuti a garanzia	8.000.000
	<hr/> 9.400.000

stato patrimoniale passivo

capitale sociale e riserve:	
capitale sociale	1.145.000.000
riserva legale	187.421.198
riserva straordinaria	792.188.844
riserva saldi att. di rivalutazione:	
Legge 11-2-1952 n. 74	22.461.486
Legge 2-12-1975 n. 576	774.763.519
Legge 19-3-1983 n. 72	1.794.377.625
residuo utili esercizi precedenti	45.997.544
	4.762.210.216
fondi di ammortamento:	
su immobili	179.112
su impianti e macchinari	225.046.752
su mobili e dotazioni	10.042.415
fondi:	
trattamento di fine rapporto di lavoro	32.370.682
imposte e tasse	370.215.358
debiti finanziari:	
verso società controllante	1.178.305.090
debiti commerciali:	
verso fornitori	193.310.281
debiti vari e partite diverse	184.665.384
ratei passivi	394.005
	6.956.739.295
utile dell'esercizio	834.864.940

7.791.604.235

conti d'ordine

depositanti per cauzioni	1.400.000
depositanti valori a garanzia	8.000.000
	9.400.000

Accesa - Società Immobiliare p.a.

Bilancio al 31 dicembre 1984

conto dei profitti e delle perdite

costi

esistenze iniziali di magazzino	47.730.042
spese per acquisti	313.302.450
spese per il personale:	
prestazioni di lavoro subordinato e relativi contributi	296.953.295
accantonamento al fondo trattamento di fine rapporto di lavoro	7.713.135
	304.666.430
spese per prestazioni di servizi	682.879.782
imposte e tasse:	
relative all'esercizio	384.644.879
relative ad esercizi precedenti	12.974.624
accantonamento al fondo imposte e tasse	150.000.000
	547.619.503
oneri finanziari:	
interessi su altri debiti	202.223.607
sconti ed altri oneri finanziari	523.240
	202.746.847
ammortamenti immobilizzazioni tecniche:	
impianti e macchinari	71.339.933
mobili e dotazioni	3.748.403
	75.088.336
spese e perdite diverse e sopravvenienze passive	13.632.511
	2.187.665.901
utile dell'esercizio	834.864.940

3.022.530.841

conto dei profitti e delle perdite

ricavi

ricavi gestione fondi rustici	779.039.678
proventi degli investimenti immobiliari	1.378.203.285
proventi finanziari:	
interessi dei crediti verso banche ed istituti di credito	48.865.970
interessi di altri crediti	214.850
altri proventi:	
proventi, ricavi e rimborsi diversi e sopravvenienze attive	698.275.049
rimanenze finali di magazzino	117.932.009

3.022.530.841

Bilancio al 31 dicembre 1984

stato patrimoniale attivo

immobilizzazioni tecniche:	
impianti e macchinari	175.787.036
beni passati in proprietà amministrazione P.T. dal 1-1-1983	1.974.520.212
beni passati in proprietà ITALCABLE dal 1-1-1983	59.752.704
	2.210.059.952

cassa	479.595
titoli a reddito fisso	9.773.000
crediti verso banche e c/c postale	16.150.790
crediti verso società controllante	453.688.770
crediti verso clienti	255.790.072
crediti vari e partite diverse	96.530.168

3.042.472.347

perdita di esercizi precedenti	255.423.906
--------------------------------	-------------

3.297.896.253

conti d'ordine	terzi per nostri valori in garanzia	10.000.000
----------------	-------------------------------------	------------

Radiostampa

stato patrimoniale

passivo

capitale e riserve:	
capitale sociale	200.000.000
riserva legale	2.017.995
	202.017.995
fondi ammortamento:	
impianti e macchinari	111.570.759
beni passati in proprietà amministrazione P.T. dal 1-1-1983	1.045.534.945
beni passati in proprietà ITALCABLE dal 1-1-1983	32.394.870
	1.189.500.574
fondi:	
rischi su crediti e altri	303.125.945
imposte e tasse	885.153
	304.011.098
debiti verso fornitori	771.519.636
debiti vari e partite diverse	808.175.680
	<hr/>
	3.275.224.983
utile d'esercizio	22.671.270

3.297.896.253

conti d'ordine

valori presso terzi in garanzia

10.000.000

Bilancio al 31 dicembre 1984

conto dei profitti e delle perdite

costi

spese per acquisti	79.426
spese per prestazioni di servizi	33.085.309
imposte e tasse dell'esercizio	490.650
oneri finanziari:	
sconti e altri oneri finanziari	429.108
spese e perdite diverse e sopravvenienze passive	32.569.475
	<hr/>
	66.653.968
utile d'esercizio	22.671.270

89.325.238

Radiostampa

conto dei profitti e delle perdite

ricavi

proventi finanziari:

interessi dei titoli a reddito fisso

1.250.000

interessi dei crediti verso banche

5.001.259

interessi di altri crediti

61.652.825

67.904.084

altri proventi:

proventi, ricavi diversi e sopravvenienze attive

21.421.154

89.325.238

Sic - Società Impianti Cablofonici r.l.

Bilancio al 31 dicembre 1984

stato patrimoniale

attivo

crediti verso banche	12.726.818
crediti verso committenti	59.459.712
crediti vari	661.000

72.847.530

stato patrimoniale passivo

capitale sociale e riserve:

capitale sociale

20.000.000

riserva legale

788.958

residuo utili esercizi precedenti

90.195

20.879.153

fondo imposte e tasse

340.000

debiti verso società controllante

39.413.732

debiti vari

9.440.645

70.073.530

utile dell'esercizio

2.774.000

72.847.530

Sic - Società Impianti Cablofonici r.l.

Bilancio al 31 dicembre 1984

conto dei profitti e delle perdite

costi

spese per prestazioni di servizi	9.752.800
imposte e tasse:	
relative all'esercizio	2.213.775
accantonamento al fondo imposte e tasse	340.000
	2.553.775

oneri finanziari:

sconti ed altri oneri finanziari	70.995
----------------------------------	--------

12.377.570

utile dell'esercizio	2.774.000
----------------------	------------------

15.151.570

conto dei profitti
e delle perdite

ricavi

ricavi per prestazioni
proventi finanziari

13.645.238
1.506.332

15.151.570

Telespazio - Società per Azioni per le Comunicazioni Spaziali

Bilancio al 31 dicembre 1984

stato patrimoniale

attivo

immobilizzazioni tecniche:	
immobili	46.400.001.029
impianti e macchinari	115.083.814.901
mobili e dotazioni	6.291.038.161
immobili e impianti in costruzione	21.570.406.963
	189.345.261.054
altre immobilizzazioni:	
spese programmi di ricerca	2.603.517.899
costi pluriennali	4.412.897.613
	7.016.415.512
partecipazione INTELSAT	34.544.085.579
rimanenze:	
lavori in corso	5.473.000.000
magazzino	4.615.241.336
	10.088.241.336
cassa	9.588.815
titoli a reddito fisso	299.877.500
crediti finanziari:	
crediti verso banche e c/c postale	10.110.268.337
crediti verso società controllante	13.834.724.343
crediti verso altre società	3.283.495.344
	27.228.488.024
crediti commerciali:	
crediti verso clienti a corrispondenti	17.479.511.395
anticipi a fornitori	150.866.718
crediti verso altre società del gruppo	10.448.486.471
	28.078.864.584
crediti vari e partite diverse	10.595.157.664
ratei e riscontri attivi	70.957.379
	<hr/>
	307.276.937.447

conti d'ordine

cauzioni in deposito	4.000.000
terzi per ns/titoli a cauzioni	300.000.000
apparecchiature di terzi presso di noi	5
terzi per apparecchiature	3.694.615.232
altri c/d'ordine e partite di giro	923.625.758
fidejussioni di terzi	10.574.616.453
	<hr/>
	15.496.857.448

Telespazio

stato patrimoniale passivo

capitale e riserve:	
capitale sociale	25.200.000.000
riserva legale	820.000.000
riserva straordinaria	3.982.648.799
riserva legge 19-3-1983 n. 72	15.314.292.000
fondo reinvestimento utili nel mezzogiorno	650.000.000
fondo finanziamento ricerca e sviluppo	2.000.000.000
residuo utili esercizi precedenti	35.705.568
	48.002.646.367
fonti ammortamenti:	
immobili	24.939.019.905
impianti e macchinari	90.795.609.819
mobili e dotazioni	4.506.762.843
	120.241.392.567
fondo ammortamento spesa programmi ricerca	2.603.517.899
fondi:	
rischi su crediti	650.000.000
trattamento fine rapporto di lavoro	6.276.835.498
imposte	1.255.160.641
	8.181.996.139
debiti finanziari:	
finanziamenti a lungo termine con garanzia reale	8.198.088.038
altri finanziamenti a lungo termine	65.040.518.446
debiti verso banche	374.103.495
	73.612.709.979
debiti commerciali:	
debiti verso corrispondenti e amministrazioni	8.535.633.984
debiti verso fornitori	8.590.405.782
debiti verso clienti per anticipi	13.592.909.696
debiti verso società del gruppo	10.232.178.905
	40.951.128.367
debiti vari e partite diverse	6.831.008.165
ratei e risconti passivi	2.393.049.605
utile d'esercizio	4.459.488.359

307.276.937.447

conti d'ordine

depositanti per cauzioni	4.000.000
titoli presso terzi a cauzione	300.000.000
terzi l'apparecchiature presso di noi	5
apparecchiature presso terzi	3.694.615.232
altri c/d'ordine e partite di giro	923.625.758
creditori per fidejussioni a ns/favore	10.574.616.453
	15.496.857.448

Telespazio - Società per Azioni per le Comunicazioni Spaziali

Bilancio al 31 dicembre 1984

conto dei profitti e delle perdite

costi

esistenze iniziali di magazzino e lavori in corso	6.158.957.268
spese per acquisti	2.933.948.112
spese per il personale:	
prestazioni di lavoro subordinato e relativi contributi	21.298.012.222
accantonamento al fondo trattamento fine rapporto	1.286.660.760
	22.584.672.982
spese per prestazioni di servizi	13.956.709.750
imposte e tasse:	
relative all'esercizio	2.438.913.287
accantonamento al fondo imposte e tasse	1.110.000.000
	3.548.913.287
canone di concessione	2.884.152.919
oneri finanziari:	
interessi su debiti verso banche e istituti di credito	8.289.133.908
interessi su altri debiti	8.620.712
sconti e altri oneri finanziari	331.207.485
	8.628.962.105
ammortamento immobilizzazioni tecniche:	
immobili	6.190.288.758
impianti e macchinari	12.125.055.764
mobili e dotazioni	778.508.478
	19.093.853.000
ammortamento altre immobilizzazioni	1.425.001.487
accantonamento al fondo rischi su crediti	50.000.000
minusvalenze da valutazioni di bilancio e da realizzi	19.807.258
spese e perdite diverse e sopravvenienze passive	970.346.252
utile d'esercizio	4.459.488.359

86.714.812.779

Telespazio

conto dei profitti e delle perdite

ricavi

ricavi della gestione servizi:

telecomunicazioni

49.859.819.477

ausiliari alle telecomunicazioni

12.294.724.047

62.154.543.524

dividendi dalla partecipazione INTELSAT

8.426.176.292

proventi finanziari:

interessi dei titoli a r.f.

16.150.000

interessi dei crediti verso banche e istituti di credito

585.246.803

interessi su altri crediti

2.944.665.900

3.546.062.703

altri proventi:

plusvalenze derivanti dall'alienazione di beni

20.774.710

proventi, ricavi diversi e sopravvenienze attive

1.956.775.034

1.977.549.744

incrementi degli impianti e di altri beni per lavori interni

522.239.180

rimanenze finali di magazzino e lavori in corso

10.088.241.336

86.714.812.779

Italtel - Società Italiana Telecomunicazioni S.p.A.

Bilancio al 31 dicembre 1984

stato patrimoniale attivo

immobilizzazioni tecniche:	
immobili	178.422.101.167
impianti e macchinari	162.770.805.548
mobili e dotazioni	26.742.739.574
immobilizzazioni in costruzione	5.548.317.000
	373.483.963.289
immobilizzazioni immateriali:	
brevetti	1.000.000
diritto di utilizzazione commerciale	1.294.410.000
spese di ricerca	24.439.897.200
costi pluriennali	33.558.694.433
	59.294.001.633
partecipazioni:	
in società controllate	79.159.721.523
in società collegate	307.000.000
altre	101.000.000
	79.567.721.523
versamento a soc. colleg. in conto aum. di capitale	1.200.000.000
magazzini:	
materie prime e sussidiarie	64.526.362.844
prodotti in corso di lavorazione	210.600.842.266
prodotti finiti e merci	83.196.235.502
	358.323.440.612
cassa	32.991.558
titoli a reddito fisso	412.619.089
crediti finanziari:	
crediti verso banche e ist. di credito e c/c post.	2.614.091.346
crediti verso società controllate e collegate	97.865.781.065
	100.479.872.411
crediti commerciali:	
crediti verso clienti	89.984.200.896
crediti verso fornitori per anticipi	1.750.672.596
effetti cambiari	1.068.880.517
crediti verso società controllate e collegate	26.086.269.953
crediti verso altre società del gruppo	543.223.671.882
	662.113.695.844
crediti vari e partite diverse	35.874.797.060
ratei e risconti attivi	4.834.922.426

1.675.618.025.445

conti d'ordine

cauzione degli amministratori	3.000.000
azioni presso terzi per cauzione amministratori	4.600.000
titoli di terzi in cauzione	400.000
titoli di terzi in cauzione per nostro conto	14.201.100.000
terzi per nostri titoli in cauzione	417.600.000
beni di terzi	41.349.901.501
terzi per n/tit. di cred. in vai. est. scontati pro-solvendo	2.676.305.779
terzi per nostri beni	6.883.795.771
debitori per garanzie	80.264.014.633
controgaranzie per fidejussioni prestate da terzi	124.338.756.064
fidejussioni di terzi a nostro favore	1
	270.139.473.749

stato patrimoniale passivo

capitale sociale e riserve:	
capitale sociale	396.000.000.000
riserva legale	304.026.907
riserva legge 183/1976	990.477.000
riserva per contributi in conto capitale	5.551.624.417
riserva di rivalutazione monetaria legge 72/1983	800.000.000
fondo reinvestimento utili nel mezzogiorno	5.500.000.000
fondo plusvalenze articolo 54 D.P.R. 597/1973	5.800.000.000
residuo utili esercizi precedenti	276.511.236
	415.222.639.560
fondo contributi per spese di ricerca	3.569.464.100
fondi ammortamenti:	
immobili	24.229.456.317
impianti e macchinari	101.636.936.513
mobili e dotazioni	12.089.968.634
	137.956.361.464
fondi:	
svalutazione partecipazioni	14.919.962.313
rischi su magazzini	31.661.000.000
rischi su crediti	8.500.000.000
rischi su crediti per interessi di mora	202.000.000
rischi diversi	9.400.000.000
	64.682.962.313
trattamento di fine rapporto di lavoro	117.776.273.041
imposte e tasse	10.460.000.000
	192.919.235.354
debiti finanziari:	
finanziamenti a lungo termine:	
con garanzia reale	8.039.032.881
senza garanzia reale	99.591.461.231
	107.630.494.112
debiti verso banche e istituti di credito	27.637.709.203
	135.268.203.315
debiti verso società controllante	240.185.069.354
debiti verso società controllate e collegate	17.135.934.817
debiti verso altre società del gruppo	15.000.000.000
adeguamento finanziamenti in valuta ai cambi di fine esercizio	83.111.688.821
	490.700.896.307
debiti commerciali:	
debiti verso fornitori	153.060.462.984
debiti verso clienti per anticipi	25.911.124.174
effetti cambiari	232.303.720
debiti verso società controllate e collegate	123.471.163.869
debiti verso altre società del gruppo	26.710.977.772
	329.386.032.519
debiti vari e partite diverse	70.212.937.304
ratei e risconti passivi	12.701.313.432
utile dell'esercizio	22.949.145.405
	1.675.618.025.445

conti d'ordine

amministratori conto cauzioni	3.000.000
terzi per cauzioni amministratori	4.600.000
terzi per titoli in cauzione	400.000
titoli di terzi in cauzione per nostro conto	14.201.100.000
titoli in cauzione	417.600.000
terzi per beni presso di noi	41.349.901.501
titoli di credito in vai. est. scontati pro-solvendo	2.676.305.779
nostri beni presso terzi	6.883.795.771
garanzie a favore di terzi	80.264.014.633
terzi per fidejussioni prestate	124.338.756.064
terzi per fidejussioni a nostro favore	1
	270.139.473.749

Italtel - Società Italiana Telecomunicazioni S.p.A.

Bilancio al 31 dicembre 1984

conto dei profitti e delle perdite

costi

esistenze iniziali dei magazzini	323.563.092.910
spese per acquisti	331.671.172.002
spese per il personale:	
prestazioni di lavoro subord. e relativi contributi	301.928.039.336
accantonamento al fondo trattamento di fine rapporto di lavoro	20.425.176.191
	322.353.215.527
spese per prestazione di servizi	262.543.248.810
imposte e tasse:	
relative all'esercizio	1.815.895.050
relative ad esercizi precedenti	2.969.595.107
accantonamento al fondo imposte e tasse	9.560.121.318
	14.345.611.475
oneri finanziari:	
interessi su debiti verso banche e ist. di credito	37.682.940.677
interessi su debiti verso società controllate e collegate	3.251.708.730
interessi su altri debiti	37.565.198.433
ammortamento costi pluriennali per finanziamenti	51.615.387.936
sconti e altri oneri finanziari	8.286.044.806
	138.401.280.582
ammortamento immobilizzazioni tecniche:	
immobili	6.756.928.478
impianti e macchinari	21.627.182.211
mobili e dotazioni	4.489.384.083
	32.873.494.772
ammortamento immobilizzazioni immateriali:	
diritti di utilizzazione commerciale	431.470.000
spese di ricerca	19.752.718.800
costi pluriennali vari e per aumento capitale	780.120.715
	20.964.309.515
accantonamento ai fondi:	
svalutazione partecipazioni	1.729.962.313
rischi su magazzini	11.059.000.000
rischi su crediti	2.997.611.449
rischi su crediti per interessi di mora	202.000.000
rischi diversi	1.600.000.000
	17.588.573.762
minusvalenze derivanti dall'alienazione di beni	828.805.573
spese e perdite diverse e sopravvenienze passive	26.224.331.225
accantonamento al fondo plusvalenze articolo 54 D.P.R. 597/1973	1.100.000.000
utile dell'esercizio	22.949.145.405

1.515.406.281.558

**conto dei profitti
e delle perdite**

ricavi

ricavi delle vendite e delle prestazioni	1.022.626.204.266
proventi finanziari:	
interessi dei titoli a reddito fisso	65.256.496
interessi dei crediti verso banche e istituti di credito e c/c postali	1.396.629.914
interessi dei crediti verso società controllate e collegate	29.360.971.445
interessi dei crediti verso clienti	1.690.410.187
interessi di altri crediti	1.090.555.511
altri	153.777.135
	33.757.600.688
altri proventi:	
proventi degli investimenti immobiliari	1.283.630.605
plusvalenze derivanti dall'alienazione di beni	1.726.582.162
proventi, ricavi e rimborsi diversi e sopravvenienze attive	63.387.035.291
utilizzo di fondi	23.883.874.934
	90.281.122.992
incrementi degli impianti e di altri beni per lavori interni	10.417.913.000
rimanenze finali dei magazzini	358.323.440.612

1.515.406.281.558

Bilancio ai 31 dicembre 1984**stato patrimoniale****attivo**

immobilizzazioni tecniche:	
impianti e attrezzature	3.371.390.351
mobili e dotazioni	2.196.566.391
immobilizzazioni in costruzione	12.128.375
	5.580.085.117
immobilizzazioni immateriali:	
costi pluriennali	30.326.227
magazzini:	
materiali	7.100.799.188
lavori in corso	7.998.575.596
	15.099.374.784
cassa	42.773.583
crediti finanziari verso banche e c/c postale	260.471.817
crediti commerciali:	
crediti verso clienti	2.264.604.414
crediti verso società controllante	82.553.419.600
crediti verso altre società del raggruppamento Italtel	4.014.991.603
crediti verso altre società del gruppo Stet	1.256.391.434
	90.089.407.051
crediti vari e partite diverse	2.790.008.171
ratei e risconti attivi	27.200.798
perdite esercizi precedenti	4.550.474.922

118.470.122.470**conti d'ordine**

cauzioni amministratori	1.000.000
terzi per nostri beni	58.698.929
beni di terzi presso di noi	431.481.968
fidejussioni di terzi	1
	491.180.898

stato patrimoniale passivo

capitale sociale	15.000.000.000
fondi ammortamento:	
impianti e attrezzature	2.234.444.790
mobili e dotazioni	1.028.578.154
	3.263.022.944
fondi:	
rischi su crediti	450.000.000
rischi magazzini	700.000.000
	1.150.000.000
trattamento di fine rapporto di lavoro	31.356.791.172
imposte e tasse	280.000.000
	32.786.791.172
debiti finanziari verso società controllante	39.514.474.044
debiti commerciali:	
debiti verso fornitori	3.780.556.795
debiti verso clienti per anticipi	6.340.000
debiti verso società controllante	2.197.622.125
debiti verso altre società del raggruppamento	
Italtel	245.333.664
debiti verso società del gruppo Stet	70.246.108
	6.300.098.692
debiti vari e partite diverse	20.421.825.432
ratei e risconti passivi	672.998.332
	117.959.210.616
utile dell'esercizio	510.911.854

118.470.122.470**conti d'ordine**

cauzioni amministratori	1.000.000
nostri beni presso terzi	58.698.929
terzi per loro beni presso di noi	431.481.968
terzi per fidejussioni a nostro favore	1
	491.180.898

Bilancio al 31 dicembre 1984**conto dei profitti
e delle perdite****costi**

esistenze iniziali di magazzino	20.513.740.804
spese per acquisti	10.432.796.763
spese per il personale:	
prestazioni di lavoro subordinato e relativi contributi	109.368.853.096
accantonamento al fondo trattamento di fine rapporto di lavoro	5.833.656.924
	115.202.510.020
 spese per prestazioni di servizi	 14.584.506.266
imposte e tasse:	
relative all'esercizio	57.515.302
accantonamento al fondo imposte e tasse	200.000.000
	257.515.302
 oneri finanziari:	
interessi su debiti verso banche	94.004.544
interessi su altri debiti	8.633.893.114
sconti e altri oneri finanziari	30.530.645
	8.758.428.303
 ammortamento immobilizzazioni tecniche:	
impianti e attrezzature	572.494.117
mobili e dotazioni	361.824.291
	934.318.408
 ammortamento costi pluriennali per aumento capitale	 30.326.227
accantonamento al fondo rischi magazzini	700.000.000
spese e perdite diverse e sopravvenienze passive	529.373.167
utile d'esercizio	510.911.854

172.454.427.114

**conto dei profitti
e delle perdite****ricavi**

ricavi delle vendite e delle prestazioni	155.793.052.695
proventi finanziari:	
interessi su titoli a reddito fisso	17.890.161
interessi dei crediti verso banche e c/c postale	13.479.945
interessi di altri crediti	2.568.590
	33.938.696
altri proventi:	
Plusvalenze derivanti da alienazione di beni	3.188.281
proventi, ricavi e rimborsi diversi e sopravvenienze attive	1.267.767.873
	1.270.956.154
utilizzo di fondi	200.000.000
incrementi impianti e altri beni per lavori interni	57.104.785
rimanenze finali di magazzino	15.099.374.784

172.454.427.114

Bilancio al 31 dicembre 1984**stato patrimoniale****attivo**

immobilizzazioni tecniche:	
immobili	27.360.814.514
impianti e macchinari	36.524.366.408
mobili e dotazioni	4.485.641.541
immobilizzazioni in costruzione	415.449.698
	68.786.272.161
prodotti dati in locazione	884.891.738
immobilizzazioni immateriali:	
avviamento	140.000.000
spese di ricerca	8.770.095.200
costi pluriennali	208.764.934
	9.118.860.134
magazzini:	
materie prime e sussidiarie	34.530.240.591
prodotti in corso di lavorazione	52.855.248.809
prodotti finiti e merci	32.746.967.638
	120.132.457.038
cassa	7.236.044
titoli a reddito fisso	158.640.050
crediti finanziari:	
crediti verso banche e istituti di credito e c/c postali	989.899.503
crediti commerciali:	
crediti verso clienti	37.569.223.499
crediti verso fornitori per anticipi	168.763.040
effetti cambiari	280.936.127
crediti verso società controllante	32.896.557.350
crediti verso altre società del raggruppamento Italtel	134.437.317
crediti verso altre società del gruppo Stet	99.757.852.369
	170.807.769.702
crediti vari e partite diverse	11.895.921.972
ratei e risconti attivi	519.709.485
perdite di esercizi precedenti	7.032.509.541

390.334.167.368**conti d'ordine**

cauzioni degli amministratori	1.000.000
terzi per nostri titoli in cauzione	163.800.000
beni di terzi	2.976.787.624
terzi per nostri beni	7.961.226.943
controgaranzie per fidejussioni prestate da terzi	1.269.925.518
titoli di terzi in cauzione	284.000.000
controgaranzie per fidejussioni prestate e dep. cauz. costituiti per ns. conto da soc. controllante	8.938.579.375
fidejussioni di terzi a nostro favore	1
	21.595.319.461

stato patrimoniale passivo

capitale riserve:	
capitale sociale	50.000.000.000
riserva legale	7.174.242
riserva per contributi in conto capitale	1.406.545.806
	51.413.720.048
fondo contributi ricerca e sviluppo	373.200.000
fondi ammortamento:	
immobili	2.143.656.419
impianti e macchinari	17.256.105.424
mobili e dotazioni	955.349.495
	20.355.111.338
fondo ammortamento prodotti dati in locazione	327.636.034
fondi:	
rischi su magazzini	1.453.941.636
rischi su crediti	1.488.758.888
rischi su crediti per interessi di mora	578.425.620
rischi contrattuali	1.163.000.000
rischi diversi	100.000.000
	4.784.126.144
trattamento di fine rapporto di lavoro	38.626.028.192
imposte e tasse	180.273.000
indennità agenti di commercio	47.810.135
	43.638.237.471
debiti finanziari:	
finanziamenti a lungo termine:	
con garanzia reale	1.504.845.479
senza garanzia reale	3.571.190.180
	5.076.035.659
finanziamenti a medio termine	80.000.000.000
debiti verso banche e istituti di credito	4.324.761.664
	89.400.797.323
debiti verso società controllante	48.108.731.258
	137.509.528.581
debiti commerciali:	
debiti verso fornitori	94.260.622.868
debiti verso clienti per anticipi	1.852.204.209
debiti verso società controllante	11.834.633.728
debiti verso altre società del raggrup. Italtel	4.789.645.007
debiti verso altre società del gruppo STET	5.081.539.996
	117.818.645.808
debiti vari e partite diverse	17.362.444.090
ratei e risconti passivi	1.349.287.211
utile dell'esercizio	186.356.787
	390.334.167.368

conti d'ordine

amministratori conto cauzioni	1.000.000
titoli in cauzione	163.800.000
terzi per loro beni presso di noi	2.976.787.624
nostri beni presso terzi	7.961.226.943
terzi per fidejussioni prestate	1.269.925.518
terzi per titoli in cauzione	284.000.000
controllante per fidejussioni prestate e depositi cau-	
zionali costituiti per nostro conto	8.938.579.375
terzi per fidejussioni a nostro favore	1
	21.595.319.461

Bilancio al 31 dicembre 1984**conto dei profitti
e delle perdite****costi**

esistenze iniziali dei magazzini	87.974.134.936
spese per acquisti	141.157.904.781
spese per il personale:	
prestazioni di lavoro subord. e relativi contributi	97.711.740.857
accantonamento al fondo trattamento di fine rapporto di lavoro	6.959.765.077
	104.671.505.934
spese per prestazioni di servizi	46.123.903.419
imposte e tasse:	
relative all'esercizio	153.865.834
relative ad esercizi precedenti	7.858
accantonamento al fondo imposte e tasse	180.273.000
	334.146.692
oneri finanziari:	
interessi su debiti verso banche e istit. di credito	4.956.815.304
interessi su debiti verso società controllante	19.066.307.135
interessi su altri debiti	1.642.056.449
sconti e altri oneri finanziari	764.550.665
	26.429.729.553
ammortamento immobilizzazioni tecniche:	
immobili	824.615.055
impianti e macchinari	7.751.524.588
mobili e dotazioni	589.480.947
	9.165.620.590
ammortamento prodotti dati in locazione	180.422.227
ammortamento immobilizzazioni immateriali:	
spese di ricerca	2.739.420.800
avviamento	80.000.000
costi pluriennali per aumento capitale	110.124.933
	2.929.545.733
accantonamento ai fondi:	
rischi su magazzini	611.000.000
rischi su crediti	500.000.000
rischi su crediti per interessi di mora	566.307.150
rischi contrattuali	1.163.000.000
rischi diversi	63.846.011
indennità agenti di commercio	6.581.045
	2.910.734.206
minusvalenze per realizzo di beni	125.223.183
spese e perdite diverse e sopravvenienze passive	3.312.318.677
utile dell'esercizio	186.356.787

425.501.546.718

**conto dei profitti
e delle perdite****ricavi**

ricavi delle vendite e delle prestazioni	281.173.970.852
proventi finanziari:	
interessi dei titoli a reddito fisso	20.977.500
interessi dei crediti verso banche e c/c postali	304.846.202
interessi dei crediti verso società controllante	154.705.118
interessi dei crediti verso clienti	754.093.732
interessi di altri crediti	14.883.463
	1.249.506.015
altri proventi:	
proventi degli investimenti immobiliari	2.536.820
plusvalenze derivanti dall'alienazione di beni	331.212.439
proventi, ricavi, rimborsi diversi e sopravvenienze attive	12.166.301.991
utilizzo di fondi	2.616.218.118
	15.116.269.368
incrementi degli impianti e di altri beni per lavori interni	7.829.343.445
rimanenze finali dei magazzini	120.132.457.038

425.501.546.718

Italtel Tecnomeccanica - S.p.A.

Bilancio al 31 dicembre 1984

stato patrimoniale

attivo

immobilizzazioni tecniche:	
immobili	10.839.625.000
impianti e macchinari	7.070.687.906
mobili e dotazioni	180.364.834
immobilizzazioni in costruzione e da collaudare	1.728.844.945
	19.819.522.685
immobilizzazioni materiali:	
costi pluriennali	59.264.000
magazzini:	
materie prime e sussidiarie	1.420.762.377
prodotti in corso di lavorazione	3.136.431.839
prodotti finiti e merci	459.283.454
	5.016.477.670
cassa	940.603
crediti finanziari:	
crediti verso banche e istituti di credito	319.012.912
crediti commerciali:	
crediti verso clienti	126.404.719
crediti verso fornitori per anticipi	22.519.675
effetti cambiari	3.881.985
crediti verso società controllante	4.247.297.158
crediti verso altre società del raggruppamento	
ITALTEL	937.031.447
	5.337.134.984
crediti vari e partite diverse	569.788.339
ratei e risconti attivi	177.003.942
perdite esercizi precedenti	42.043.258
	<hr/>
	31.341.188.393
perdita dell'esercizio	1.729.962.313

33.071.150.706

conti d'ordine

cauzione degli amministratori	1.000.000
terzi per beni in conto lavorazione	229.872.757
terzi per beni in comodato	135.664.000
beni di terzi in comodato	45.000.000
impegni per beni in leasing	19.574.000
fidejussioni di terzi a favore della società	1
	<hr/>
	431.110.758

stato patrimoniale passivo

Capitale e riserve:	
capitale sociale	10.000.000.000
riserva per contributi in conto capitale	41.688.000
	10.041.688.000
fondi ammortamento:	
immobili	1.052.685.317
impianti e macchinari	3.195.244.199
mobili e dotazioni	115.381.915
	4.363.311.431
fondi:	
rischi su magazzini	430.154.077
trattamento di fine rapporto di lavoro	1.613.374.633
	2.043.528.710
debiti finanziari:	
finanziamenti a lungo termine senza garanzia reale	141.543.261
debiti verso società controllante	10.078.572.557
	10.220.115.818
debiti commerciali:	
debiti verso fornitori	4.370.544.143
effetti cambiari	387.569.512
debiti verso società controllante	484.085.316
debiti verso società del raggruppamento ITALTEL	30.898.126
debiti verso altre società del gruppo STET	55.860.339
	5.328.957.436
debiti vari e partite diverse	959.817.311
ratei e risconti passivi	113.732.000

33.071.150.706**conti d'ordine**

amministratori conto cauzioni	1.000.000
beni presso terzi in conto lavorazione	229.872.757
beni presso terzi in comodato	135.664.000
terzi per beni in comodato	45.000.000
società di leasing per loro beni	19.574.000
terzi per loro fidejussioni a favore della società	1

431.110.758

Italtel Tecnomeccanica - S.p.A.

Bilancio al 31 dicembre 1984

conto dei profitti e delle perdite

costi

esistenze iniziali di magazzino	3.904.151.730
spese per acquisti	8.361.890.783
spese per il personale:	
prestazioni di lavoro subordinato e relativi contributi	9.199.268.936
accantonamento al fondo trattamento di fine rapporto di lavoro	330.790.628
	9.530.059.564
spese per prestazioni di servizi	2.611.220.153
imposte e tasse relative all'esercizio	37.152.278
oneri finanziari:	
interessi sui debiti verso banche e istituti di credito	9.052.661
interessi sui debiti verso società controllante	1.615.229.321
interessi su altri debiti	52.283.531
sconti e altri oneri finanziari	6.103.633
	1.682.669.146
ammortamento immobilizzazioni tecniche:	
immobili	438.433.700
impianti e macchinari	971.239.991
mobili e dotazioni	51.209.695
	1.460.883.386
ammortamento costi pluriennali per aumento di capitale	29.632.000
accantonamento al fondo rischi su magazzini	149.602.710
spese e perdite diverse	67.407.097

27.834.668.847

**conto dei profitti
e delle perdite****ricavi**

ricavi delle vendite	20.209.873.258
proventi finanziari:	
interessi attivi bancari	32.193.980
interessi dei crediti verso clienti	3.518.957
interessi di altri crediti	10.933.389
	46.646.326
altri proventi:	
plusvalenze	7.900.533
proventi, ricavi e rimborsi diversi	536.584.114
utilizzo di fondi	149.448.633
	693.933.280
incrementi degli impianti e di altri beni per lavori in- terni	137.776.000
rimanenze finali di magazzino	5.016.477.670
	<hr/>
	26.104.706.534
perdita dell'esercizio	1.729.962.313

27.834.668.847

Italtel Société Financière - s.a.

Bilancio al 31 dicembre 1984 (Valuta: U.S. \$)

stato patrimoniale

attivo

current assets:

cash at bank	729.130
receivable from subsidiary companies	120.176
accrued interest receivable	27.984
	877.290

other assets:

investments	584.815
loan to affiliated company	12.000.000

13.462.105

stato patrimoniale**passivo**

current liabilities:

miscellaneous payables

15.771

borrowing from affiliated company

10.800.000

shareholders' funds:

share capital

5.000.000

legal reserve

23.228

accumulated deficit

(2.376.894)**2.646.334**

13.462.105

Date	Patient	Physician
1917	John Doe	Dr. J. H. Smith
1918	Jane Doe	Dr. J. H. Smith
1919	John Doe	Dr. J. H. Smith
1920	Jane Doe	Dr. J. H. Smith

Italtel Société Financière - s.a.

Bilancio al 31 dicembre 1984

conto dei profitti e delle perdite

income:

interest on loan to affiliated company	1.809.639
bank interest	30.587
other income	83.042

1.923.268

expenses:

interest on borrowing from affiliated company	1.611.550
amortisation of deferred charges	40.220
taxe d'abonnement	9.561
administration expenses	6.329
loss on exchange	7.423

1.675.083

operating profit before write down of investments	248.185
provision for write down of investments	(30.032)
Profit for the year	218.153

accumulated deficit at beginning of the year	(2.595.047)
--	--------------------

(2.376.894)

Bilancio al 31 dicembre 1984 (Valuta: Fls)

stato patrimoniale attivo

tangible fixed assets	2.648
current assets:	
amount due from affiliated company	250.015
other receivables	12.812
income tax receivable	56.993
VAT recoverable	3.460
cash and banks	1.710.834
total current assets	2.034.114

2.036.762

Bilancio al 31 dicembre 1984

stato patrimoniale**passivo**

shareholder's equity:

share capital

1.500.000

retained earnings before profit distribution

430.180

total shareholder's equity

1.930.180

current liabilities:

net amount due to parent company

95.515

accrued expenses

11.067

total current liabilities

106.582

2.036.762

Italtel Int. BV

Bilancio al 31 dicembre 1984

conto dei profitti e delle perdite

income:	
interest income	174.626
other income	10.447
sales expenses receivable	198.427
	<hr/>
	383.500
operating expenses:	
management and administration	37.280
general	43.332
professional fees	15.507
bank charges	1.736
depreciation	1.445
	<hr/>
total expenses	99.300
profit before taxation	284.200
taxation	43.197

net profit

241.003

Italtel - Saic Argentina

Bilancio al 31 dicembre 1984 (Valuta: Pesos Arg.)

stato patrimoniale

attivo

disponibilitades:

banco

9.345,35

inversiones:

colocaciones a plazo fijo

787.887,00

intereses devengados

92.604,00

880.491,00

creditos:

otros anticipos a proveedores

198.000,00

gastos a recuperar

396.129,42

anticipo de impuestos

25.695,00

DGI - IVA credito fiscal

528.337,64

1.148.162,06

bienes de cambio:

materiales a nacionalizar

1.030.392,64

mercaderia de reventa

2.432.559,83

3.462.952,47

5.500.950,88

Buenos Aires, 21 de diciembre 1984

stato patrimoniale**passivo**

dudas:

comerciales:

proveedores locales

47.802,38

proveedores del Exterior

2.736.103,00

otros:

ITALTEL SIT SPA (suc. Argentina)

2.684.838,57

5.468.743,95

patrimonio neto:

capital suscrito:

acciones en circulación

13.000,00

acciones a distribuir

2.775,46

15.775,46

reservas

legai

561,00

resultados acumulados:

resultados ejercicios anteriores

7.433,35

resultado del ejercicios

8.437,12

15.870,47

5.500.950,88

Italtel - Saic Argentina

Bilancio al 31 diciembre 1984

conto dei profitti e delle perdite

gastos de administración	(1.093,50)
gastos de comercialización	(11.296,00)
gastos de financiación	(19.048,94)

resultado por operaciones ordinarias-pérdidas	(31.438,44)
--	-------------

mas:

otros ingresos:	
intereses ganados	567.716,00

menos:

otros egresos:	
diferencias de cambio	426.414,44
ajuste ejercicios anteriores	101.426,00
	(527.840,44)

ganancia saldo final

8.437,12

Italtel U.S. Inc.

Bilancio al 31 dicembre 1984 (Valuta: US \$)

stato patrimoniale

attivo

current assets:

cash

27,480

reimbursement receivable due from shareholder:

billed

93,240

not billed

10,500

prepaid expenses

2,548

133,768

fixed assets:

automobile

15,000

furniture and office equipment

24,893

leasehold improvements

17,399

57,292

less - accumulated depreciation and amortization

(35,014)

22,278

other assets

8,650

164,696

stato patrimoniale

passivo

current liabilities:

accrued expenses

10,000

shareholder's equity:

common stock, \$.05 par value, 200,000 shares
authorized, issued and outstanding

10,000

paid-in-capital

730,000

accumulated deficit

(585,304)

154,696

164,696

Italtel U.S. Inc.

Bilancio al 31 dicembre 1984

conto dei profitti e delle perdite

income:	
reimbursement revenue	522,202
expenses:	
salaries and wages	141,340
taxes	13,678
travel	124,878
rent	91,717
telephone and telegraph	32,860
public relations	27,538
marketing	21,190
insurance	10,824
office	10,362
professional services	9,498
automobile	2,404
dues and fees	874
repairs and maintenance	389
customs and duties	248
miscellaneous	10,197
depreciation and amortization	15,756
	<hr/>
	513,753
income before provision for income taxes and ex- traordinary credit	8,449
provision for income taxes	(1,267)
	<hr/>
income before extraordinary credit	7,182
extraordinary credit for utilization of operating loss carry-forward	1,267
net income	8,449
beginning accumulated deficit	(593,753)

(585,304)

Italcom - Consorzio per Sistemi Italiani di Commutazione S.p.A.

Bilancio al 31 dicembre 1984

stato patrimoniale

attivo

crediti finanziari:

verso banche e istituti di credito e c/c postali

117.931.685

verso società consorziate

4.931.644

122.863.329

crediti vari e partite diverse:

verso società consorziate

1.003.717.041

altri

21.239.915

1.024.956.956

ratei e risconti attivi

567.116

1.148.387.401

conti d'ordine

cauzioni degli amministratori

1.400.000

fidejussioni a favore di terzi con controgaranzia:

delle società consorziate

1.785.355.000

di terzi

742.995.000

fidejussione a favore di terzi

23.917.075

2.553.667.075

stato patrimoniale**passivo**

capitale e riserve:	
capitale sociale	200.000.000
debiti finanziari:	
debiti verso banche e istituti di credito	35.700.332
debiti vari e partite diverse:	
verso società consorziate	834.026.266
altri	78.660.803
	912.687.069

1.148.387.401**conti d'ordine**

amministratori conto cauzioni	1.400.000
terzi per fidejussioni a favore con controgaranzia:	
delle società consorziate	1.785.355.000
di terzi	742.995.000
terzi per fidejussioni a loro favore	23.917.075
	2.553.667.075

Italcom - Consorzio per Sistemi Italiani di Commutazione S.p.A.

Bilancio ai 31 dicembre 1984

conto dei profitti e delle perdite

costi

spese per prestazioni di servizi da consorziate	2.257.670.407
spese diverse	654.096.484
oneri finanziari:	
altri oneri finanziari:	
da consorziate	52.864.475
da terzi	169.855.502
	222.719.977

3.134.486.868

**conto dei profitti
e delle perdite**

ricavi

rimborsi spese di gestione da società consorziate	3.016.530.887
proventi e rimborsi diversi	97.933.749
	3.114.464.636

proventi finanziari:

interessi dei crediti verso banche e istituti di credito e c/c postali	19.540.914
interessi dei crediti verso società consorziate	481.318
	20.022.232

3.134.486.868

Selenia - Industrie Elettroniche Associate S.p.A.

Bilancio al 31 dicembre 1984

stato patrimoniale attivo

immobilizzazioni tecniche:	
immobili	68.908.419.492
impianti e macchinari	113.079.466.858
mobili e dotazioni	35.459.887.765
immobilizzazioni in costruzione e anticipi a fornitori	7.611.785.844
	225.059.559.959
immobilizzazioni immateriali:	
brevetti	267.050.401
spese di ricerca	16.116.000.000
oneri finanziari pluriennali	475.852.173
altri oneri pluriennali	5.205.118.054
	22.064.020.628
partecipazioni:	
in società controllate	72.803.126.338
in società collegate	742.500.000
altre	278.307.519
	73.823.933.857
finanziamento infruttifero a Selenia Spazio SpA in conto futuro aumento del capitale	4.800.000.000
	78.623.933.857
magazzini:	
materie prime e sussidiarie	110.375.846.786
semilavorati e prodotti in corso di lavorazione	433.565.000.000
	543.940.846.786
titoli a reddito fisso	873.108
cassa	117.874.931
crediti finanziari:	
crediti verso banche e istituti finanziari e c/c postali	2.738.283.785
crediti verso società controllate e collegate	45.552.693.380
	48.290.977.165
crediti commerciali:	
crediti verso clienti	285.235.302.796
crediti verso fornitori per anticipi	46.150.953.411
effetti cambiari	17.664.552
crediti verso società controllante	74.573.580
crediti verso società controllate e collegate	22.049.829.955
crediti verso altre società del gruppo	37.744.033.078
	391.272.357.372
crediti vari a partita diverse	42.729.144.209
ratei e risconti attivi	884.199.608

1.352.983.787.623

conti d'ordine

cauzioni degli amministratori	3.800.000
beni di terzi presso noi in leasing	21.974.213.254
effetti a nostro favore a garanzia forniture	53.931.479.764
terzi per nostri titoli in garanzia, in cauzione, a riporto ed in deposito	3.628.045.919
terzi per nostri beni in locazione	369.256.000
debitori per fidejussioni e garanzie varie	14.285.471.771
fidejussioni e depositi di terzi	419.719.134.814

513.911.401.522

stato patrimoniale passivo

capitale e riserve:	
capitale sociale	70.000.000.000
riserva legale	1.500.000.000
riserva straordinaria	3.717.497.000
riserva legge 2-12-75 n. 576	7.802.484
riserva legge 19-3-83 n. 72	29.446.900.000
riserva legge 12-8-77 n. 675, 7-8-82 n. 526 e 26-4-83 n. 130	1.597.420.147
fondo reinvestimento utili nel mezzogiorno	5.700.000.000
riserva per contributi ricerca legge 1089/68 e 675/77	8.172.000.000
riserva legge 8-10-71 n. 853 e D.M. 6-5-72	475.922.800
fondo plusvalenze art. 54 D.P.R. 597/73	19.172.087.000
residuo utili esercizi precedenti	105.283.464
	139.894.912.895
finanziamento infruttifero IRI in conto futuro aumento del capitale	83.571.428.571
	223.466.341.466
fondo ricerca e sviluppo	2.278.000.000
fondi ammortamento:	
immobili	13.260.970.502
impianti e macchinari	84.892.814.991
mobili e dotazioni	26.634.830.163
	124.788.615.656
fondi:	
oscillazione partecipazioni	1.333.000.000
rischi su crediti	4.617.074.013
rischi su contratti pluriennali	28.410.000.000
rischi di garanzia	25.000.000.000
svalutazione magazzini	2.862.996.411
	62.223.070.424
trattamento fine rapporto di lavoro	69.225.887.713
imposte e tasse	10.734.127.150
	142.183.085.287
debiti finanziari:	
finanziamenti a lungo termine:	
con garanzia reale	20.759.660.257
altri	49.598.944.302
	70.358.604.559
finanziamenti a medio termine	31.566.010.756
debiti verso banche ed istituti finanziari	99.072.550.283
	200.997.165.598
debiti verso società controllante	26.579.775.577
debiti verso società controllate e collegate	3.800.984.073
debiti verso altre società del gruppo	30.000.000.000
	261.377.925.248
debiti commerciali:	
debiti verso fornitori	86.966.809.964
debiti verso clienti per anticipi	395.688.221.714
debiti verso società controllate e collegate	16.375.787.301
debiti verso altre società del gruppo	18.987.284.491
	518.018.103.470
debiti vari e partite diverse	49.882.536.256
ratei e risconti passivi	10.353.333.334
utile dell'esercizio	20.635.846.906
	1.352.983.787.623

conti d'ordine

amministratori conto cauzioni	3.800.000
terzi creditori per beni in leasing presso noi	21.974.213.254
terzi per effetti rilasciati a garanzia nostre forniture	53.931.479.764
titoli presso terzi in garanzia, a cauzione, a riporto ed in deposito	3.628.045.919
beni in locazione presso terzi	369.256.000
fidejussioni e garanzie varie a favore di terzi	14.285.471.771
terzi creditori per fidejussioni e depositi	419.719.134.814
	513.911.401.522

Selenia - Industrie Elettroniche Associate S.p.A.

Bilancio al 31 dicembre 1984

conto dei profitti e delle perdite

costi

esistenze iniziali di magazzino	451.860.641.772
giro per riconoscimento di ricavi a titolo definitivo	44.084.000.000
spese per acquisti	217.407.330.203
spese per il personale:	
prestazioni di lavoro subordinato e relativi contributi	179.697.037.692
accantonamento al fondo trattamento fine rapporto di lavoro	12.336.186.660
	192.033.224.352
spese per prestazioni di servizi	156.911.446.341
imposte e tasse:	
relative all'esercizio	20.400.537.772
relative ad esercizi precedenti	7.275.848
accantonamento al fondo imposte e tasse	10.660.000.000
	31.067.813.620
oneri finanziari:	
interessi su debiti verso banche ed istituti di credito	28.466.869.876
interessi su debiti verso società controllate e collegate	458.783.333
interessi su altri debiti	8.783.324.852
ammortamento costi pluriennali per finanziamenti	93.963.044
sconti ed altri oneri finanziari	10.535.426.154
	48.338.367.259
ammortamenti immobilizzazioni tecniche:	
immobili	2.126.500.000
impianti e macchinari	17.302.900.000
mobili e dotazioni	6.462.200.000
	25.891.600.000
ammortamenti immobilizzazioni immateriali:	
brevetti	122.395.465
spese di ricerca	13.531.000.000
costi pluriennali per aumento capitale e vari	1.983.744.004
	15.637.139.469
accantonamento plusvalenze art. 54 D.P.R. 597/73	8.227.777.000
accantonamento ai fondi:	
oscillazione partecipazioni	1.250.000.000
rischi su crediti	1.690.000.000
rischi su contratti pluriennali	15.840.000.000
rischi di garanzia	25.000.000.000
svalutazione magazzini	1.766.000.000
	45.546.000.000
minusvalenze da valutazioni di bilancio e da realizzo di beni	206.580.794
spese e perdite diverse e sopravvenienze passive	7.667.336.294
utile dell'esercizio	20.635.846.906
	1.265.515.104.010

conto dei profitti e delle perdite

ricavi

ricavi delle vendite e delle prestazioni:

informatica e telecomunicazioni

radar

sistemi di difesa

98.582.949.626

216.633.808.104

281.759.182.771

596.975.940.501

ricavi su stati di avanzamento lavori non ancora li-
quidati a titolo definitivo

35.640.000.000

632.615.940.501

dividenti delle partecipazioni in società controllate e
collegate

154.500.000

proventi finanziari:

interessi dei crediti verso banche ed istituti di
credito

732.522.644

interessi dei crediti verso società controllate e
collegate

7.646.577.246

interessi dei crediti verso la clientela

10.947.621.015

interessi di altri crediti

365.667.528

19.692.388.433

altri proventi:

plusvalenze derivanti dall'alienazione di beni

8.227.777.223

proventi, ricavi e rimborsi diversi e sopravvenien-
ze attive

58.251.917.509

66.479.694.732

incrementi degli impianti e di altri beni per lavori in-
terni

2.631.733.558

rimanenze finali di magazzino

543.940.846.786

1.265.515.104.010

Bilancio al 31 dicembre 1984**stato patrimoniale****attivo**

immobilizzazioni tecniche:	
immobili	1.299.191.221
impianti e macchinari	9.970.763.860
mobili e dotazioni	4.796.808.116
immobilizzazioni in costruzione e anticipi a fornitori	466.500.000
	16.533.263.197
costi pluriennali	597.384.733
magazzini:	
materie prime e sussidiarie	1.225.181.134
semilavorati o prodotti in corso di lavorazione	11.981.500.000
	13.206.681.134
cassa	21.983.277
crediti finanziari:	
crediti verso banche e istituti finanziari e c/c postale	1.169.400.888
crediti commerciali:	
crediti verso clienti	22.410.746.857
crediti verso fornitori per anticipi	813.210.035
crediti verso società controllante	11.974.974.175
crediti verso altre società del gruppo	1.198.627.921
	36.397.558.988
crediti vari e partite diverse	1.349.022.987
risconti attivi	36.463.532
	<hr/>
	69.311.758.736

conti d'ordine

cauzioni degli amministratori	1.800.000
fidejussioni e depositi di terzi	19.491.878.824
	<hr/>
	19.493.678.824

stato patrimoniale passivo

capitale e riserve:	
capitale sociale	7.500.000.000
riserva legale	54.000.000
riserva straordinaria	120.000.000
riserva legge 2-12-1975 n. 576	14.284.029
riserva legge 19-3-1983 n. 72	781.304.343
riserva legge 12-8-1977 n. 675 e 7-8-1982 n. 526	92.584.910
fondo reinvestimenti utili nel Mezzogiorno	60.000.000
riserva legge 2-5-1976 n. 183	435.106.000
residuo utili esercizi precedenti	196.697
	9.057.475.979
fondi ammortamento:	
immobili	686.792.327
impianti e macchinari	7.765.930.152
mobili e dotazioni	2.749.584.573
	11.202.307.052
fondi:	
rischi su crediti	392.530.506
trattamento fine rapporto	7.130.795.328
imposte e tasse	283.944.375
	7.807.270.209
debiti finanziari:	
finanziamenti a lungo termine con garanzia reale	711.669.557
debiti verso banche ed istituti finanziari	9.660.872.911
debiti verso società controllante	9.026.342.394
	19.398.884.862
debiti commerciali:	
debiti verso fornitori	7.443.755.338
debiti verso clienti per anticipi	4.372.765.077
debiti verso società controllante	717.889.006
debiti verso altre società del gruppo	208.179.013
	12.742.588.434
debiti vari e partite diverse	8.366.182.650
utile dell'esercizio	737.049.550
	<hr/>
	69.311.758.736

conti d'ordine

amministratori conto cauzioni	1.800.000
terzi creditori per fidejussioni e depositi	19.491.878.824
	<hr/>
	19.493.678.824

Bilancio ai 31 dicembre 1984**conto dei profitti
e delle perdite****costi**

esistenze iniziali di materiali e lavori in corso	27.718.851.297
spese per acquisti	13.753.448.724
spese per il personale:	
prestazioni di lavoro subordinato e relativi contri- buti	22.708.532.532
accantonamento al fondo trattamento di fine rap- porto	1.392.735.445
	24.101.267.977
spese per prestazioni di servizi	13.964.735.915
imposte e tasse:	
relative all'esercizio	339.693.493
oneri finanziari:	
interessi sui debiti verso banche ed istituti di credito	1.631.424.953
interessi su altri debiti	3.429.545.466
sconti e altri oneri finanziari	214.221.573
	5.275.191.992
ammortamenti immobilizzazioni tecniche:	
immobili	104.848.754
impianti e macchinari	2.287.542.784
mobili e dotazioni	817.759.419
	3.210.150.957
ammortamento costi pluriennali	402.870.770
accantonamento ai fondi:	
rischi su crediti	177.921.744
imposte e tasse	293.060.000
	470.981.744
spese e perdite diverse e sopravvenienze passive	606.347.102
utile dell'esercizio	737.049.550

90.580.589.521

conto dei profitti e delle perdite

ricavi

ricavi delle vendite e delle prestazioni:

impiantistica e progettazione di sistemi
manutenzioni

59.802.788.958

15.791.686.829

75.594.475.787

proventi finanziari:

interessi dei crediti verso banche e istituti di cre-
dito

36.462.492

interessi dei crediti verso la clientela

282.420.447

interessi su altri crediti

287.523.003

606.405.942

altri proventi:

proventi, ricavi e rimborsi diversi e sopravvenien-
ze attive

395.404.719

incremento degli impianti e di altri beni per lavori in-
terni

777.621.939

rimanenze finali di materiali e lavori in corso

13.206.681.134

90.580.589.521

Bilancio al 31 dicembre 1984

stato patrimoniale attivo

immobilizzazioni tecniche:	
immobili industriali	3.550.092.277
impianti e macchinari	21.067.383.107
mobili e dotazioni	5.167.459.848
immobilizzazioni in costruzione e anticipi a fornitori	1.131.165.971
	30.916.101.203
immobilizzazioni immateriali:	
spese di ricerca	6.197.925.586
avviamento sui rami aziendali	6.799.389.276
differenze di fusione	1.752.996.598
altri oneri pluriennali	1.323.461.713
	16.073.773.173
partecipazioni	195.817.241
magazzini:	
materie prime e sussidiarie	366.098.000
semilavorati o prodotti in corso di lavorazione	50.167.000.000
	50.533.098.000
cassa	302.825.060
crediti finanziari:	
crediti verso banche e istituti finanziari e c/c postali	9.191.129.251
crediti verso altre società del gruppo	1.335.600
	9.192.464.851
crediti commerciali:	
crediti verso clienti	39.736.760.281
crediti verso fornitori per anticipi	4.176.620.127
crediti verso altre società del gruppo	12.144.302.588
	56.057.682.996
crediti vari e partite diverse	9.453.537.629
ratei e risconti attivi	34.244.627

172.759.544.780

conti d'ordine

cauzioni amministratori	2.200.000
depositi titoli a custodia	195.817.241
fidejussioni di terzi	29.348.617.707
	29.546.634.948

stato patrimoniale passivo

capitale e riserve:	
capitale sociale	2.000.000.000
riserva legale	9.500.000
riserva straordinaria	30.000.000
fondo legge 130	515.104.284
residuo utili precedenti	483.445
	2.555.087.729
anticipazioni in conto futuri aumenti di capitale	8.000.000.000
fondi ammortamento:	
immobili	291.928.985
impianti e macchinari	9.449.308.712
mobili e dotazioni	1.421.005.758
	11.162.243.455
fondi:	
rischi su crediti	426.850.803
trattamento di fine rapporto	8.275.282.814
imposte e tasse	441.729.000
	9.143.862.617
debiti finanziari:	
debiti verso banche e istituti finanziari	8.535.699.316
debiti verso società controllante	27.892.149.779
debiti verso altre società del gruppo	164.003.206
altri debiti	44.420.165
	36.636.272.466
debiti commerciali:	
debiti verso fornitori	40.854.026.032
debiti verso clienti per anticipi	29.762.169.753
debiti verso società controllante	8.567.980.596
debiti verso altre società del gruppo	19.659.761.580
	98.843.937.961
debiti vari e partite diverse	3.665.826.105
ratei e risconti passivi	2.523.368.194
utile dell'esercizio	228.946.253

172.759.544.780

conti d'ordine

amministratori per cauzioni	2.200.000
titoli in deposito a custodia	195.817.241
terzi fidejussori	29.348.617.707
	29.546.634.948

Bilancio al 31 dicembre 1984**conto dei profitti
e delle perdite****costi**

esistenze iniziali di magazzino	32.854.969.000
spese per acquisti	46.793.758.032
spese per il personale:	
prestazioni di lavoro subordinato e relativi contri- buti	25.603.063.791
accantonamento al fondo trattamento fine rap- porto di lavoro	1.617.252.924
	27.220.316.715
spese per prestazioni di servizi:	28.053.910.208
imposte e tasse:	
relative all'esercizio	279.271.000
imposte indirette d'esercizio	43.571.595
relative ad esercizi precedenti	102.224.582
accantonamento al fondo imposte	360.816.000
	785.883.177
oneri finanziari:	
interessi su debiti verso banche e istituti di cre- dito	736.105.055
interessi dei debiti verso società controllante	4.028.408.009
interessi di altri debiti	428.277.669
	5.192.790.733
ammortamento immobilizzazioni tecniche:	
immobili	72.570.637
impianti e macchinari	3.777.897.560
mobili e dotazioni	755.289.327
	4.605.757.524
ammortamento immobilizzazioni immateriali:	
spese di ricerca	1.653.894.429
costi pluriennali vari e per aumento di capitale	3.073.684.214
	4.727.578.643
accantonamento ai fondi:	
rischi su crediti	232.234.811
fondi legge 130/526	155.708.489
	387.943.300
spese e perdite diverse e sopravvenienze passive	3.445.113.081
	154.068.020.413
utile dell'esercizio	228.946.253
	154.296.966.666

conto dei profitti e delle perdite

ricavi

ricavi delle vendite e delle prestazioni:

sistemi spaziali	73.568.000.000
stazioni di terra	18.241.000.000
altri	692.265.794
	92.501.265.794

proventi finanziari:

interessi dei crediti verso banche e istituti di credito	1.212.200.099
interessi di altri crediti	426.563.295
	1.638.763.394

altri proventi

4.247.518.478

incremento degli impianti per lavori interni

22.321.000

spese di ricerca capitalizzate

5.354.000.000

rimanenze finali di magazzino

50.533.098.000

154.296.966.666

Selenia de Venezuela s.a.

Bilancio al 31 dicembre 1984 (Valuta: Bs)

stato patrimoniale

attivo

attivo circolante:

caja	9.600,03
banco la guaira intern.	123.751,34
banco latino	5.735,42
banco la guaira plazo fijo	1.350.000,00

total activo circulante

1.489.086,79

activo fijo:

vehiculos	118.000,00
mobiliario	45.280,00
instalaciones	2.250,00

total activo fijo

165.530,00

dopósitos

11.350,00

1.665.966,79

stato patrimoniale

passivo

passivo circolante:	
ret. por ent	381,20
passivo fijo:	
reserva deprec. vehiculos	32.449,70
reserva deprec. mobiliario	17.467,95
reserva deprec. instalaciones	675,00
total reservas	50.592,65
capital	1.000.000,00
superavit	608.086,01
reserva legai	36.644,19
total capital	1.644.730,20
perdidas	(29.737,26)

1.665.966,79

Selenia de Venezuela s.a.

Bilancio ai 31 dicembre 1984

conto dei profitti e delle perdite

total ingresos	167.598,54
costos:	
impuestos municipales	1.944,50
telef. y. telex	8.804,50
honorarios	202.220,00
deprec. equip. oficina	4.528,00
	<hr/>
	217.497,00
gasto:	
depreciación	12.025,00
mantenim. vehic.	3.455,00
seguros	13.692,40
varios y reparac. vehic.	20.353,60
	<hr/>
	49.526,00
	<hr/>
	267.023,00
pérdida fiscal	99.424,46
ingresos no gravables	69.687,20

(29.737,26)

Selint Selenia International s.a.

Bilancio al 31 dicembre 1984 (Valuta: Fr. Sv.)

stato patrimoniale

attivo

banque	34.664,75
sous-participation de Morgan Grenfell & Co Ltd, prêt à 'aerports de Rio de Janeiro' \$ 5.000.000,-	9.000.000,00
débiteur Softe:	
compte-courant \$: \$ 10.591,13	26.477,80
compte de dépôt \$: \$ 400.000,-	1.000.000,00
	1.026.477,80
débiteur Selenia spa	33.750,00
autres débiteurs et actifs transitoires	301.290,15

10.396.182,70

Selint

Selint Selenia International S.A.

Bilancio al 31 dicembre 1984

stato patrimoniale

passivo

capital-actions	500.000,00
réserve légale	11.900,00
compte de pertes et profits:	
solde reporté de l'exercice précédent	223.067,80
bénéfice net de l'exercice 1984	256.231,55
	479.299,35
emprunt Softe, Luxembourg \$ 5.000.000,-	9.000.000,00
passifs transitoires	404.983,35

10.396.182,70

Selint Selenia International s.a.

Bilancio al 31 dicembre 1984

conto dei profitti e delle perdite

produits:

intérêts bancaires	109,90
intérêts sur comptes-courants Softe	7.939,50
intérêts sur compte de dépôt Softe	63.912,15
intérêts sur prêt	1.665.289,90
	1.737.251,45

charges:

honoraires des administrateurs	11.170,00
honoraires divers	32.485,00
frais divers	678,10
intérêts de l'emprunt	1.400.918,05
impôts	34.968,25
perte de change	800,50
	1.481.019,90

bénéfice net de l'exercice 1984

256.231,55

Selenia Autotrol S.p.A.

Bilancio al 31 dicembre 1984

stato patrimoniale

attivo

immobilizzazioni tecniche:	
impianti e macchinari	4.129.699
mobili e dotazioni	1.198.774.312
immobilizzazioni in costruzione e anticipi a fornitori	182.800.000
	1.385.704.011
 immobilizzazioni immateriali	2.026.462.398
partecipazioni:	
in società controllate	8.295.604.885
magazzini:	
materie prime e sussidiarie	842.932.243
cassa	1.431.696
crediti finanziari:	
crediti verso banche e istituti finanziari	1.829.424.881
crediti verso società controllante	3.500.984.073
crediti verso società controllate	3.627.025.443
	8.957.434.397
crediti commerciali:	
crediti verso fornitori per anticipi	205.180.293
crediti verso società controllate	2.377.975.954
	2.583.156.247
 crediti vari e partite diverse	587.029.269
riscontri attivi	6.000.000
perdita d'esercizio	2.420.000.979

27.105.756.125

conti d'ordine

cauzioni degli amministratori	1.000.000
fidejussioni e depositi di terzi	489.920.000
	490.920.000

stato patrimoniale passivo

capitale e riserve:	
capitale sociale	4.945.500.000
fondi ammortamento:	
impianti e macchinari	516.212
mobili e dotazioni	100.083.744
	100.599.956
fondi:	
oscillazione partecipazioni	2.374.268.961
trattamento fine rapporto di lavoro	12.254.587
	2.386.523.548
debiti finanziari:	
finanziamenti a lungo termine senza garanzia reale	16.929.806.092
debiti verso banche ed istituti finanziari	49.191.998
	16.978.998.090
debiti commerciali:	
debiti verso fornitori	409.105.926
debiti verso società controllanti	1.311.875.045
debiti verso società controllate e collegate	27.957.595
debiti verso società del gruppo	335.778.280
	2.084.716.846
debiti vari e partite diverse	609.417.685

27.105.756.125

conti d'ordine

cauzioni degli amministratori	1.000.000
terzi creditori per fidejussioni	489.920.000
	490.920.000

Selenia Autotrol S.p.A.

Bilancio al 31 dicembre 1984

conto dei profitti e delle perdite

costi

spese per acquisti	2.567.127.205
spese per il personale:	
prestazioni di lavoro subordinato e relativi contributi	319.693.561
accantonamento al fondo trattamento di fine rapporto	12.254.587
	331.948.148
spese per prestazioni di servizi	881.175.543
imposte e tasse:	
relative all'esercizio	1.356.000
oneri finanziari:	
interessi sui debiti verso banche ed istituti di credito	1.407.615
interessi sui debiti verso società controllanti	475.518.828
sconti ed altri oneri finanziari	31.114.821
	508.041.264
ammortamenti immobilizzazioni tecniche:	
impianti e macchinari	516.212
mobili e dotazioni	100.083.744
	100.599.956
ammortamento immobilizzazioni immateriali	504.918.318
accantonamento di fondi:	
fondi oscillazione partecipazioni	2.374.268.961
spese perdite diverse e sopravvenienze passive	23.851.997

7.293.287.392

conto dei profitti e delle perdite

ricavi

ricavi delle vendite e delle prestazioni:

ricavi per vendite

2.016.233.400

provvigioni attive su vendite infra-gruppo

866.379.671

2.882.613.071

proventi finanziari:

interessi dei crediti verso banche ed istituti di
credito

631.132.466

interessi di credito verso società controllante

3.208.333

interessi di credito verso società controllate e
collegate

164.645.961

798.986.760

altri proventi:

proventi, ricavi e rimborsi diversi e sopravvenien-
ze attive

57.868.623

incremento degli impianti e di altri beni per lavori in-
terni

290.885.716

rimanenze finali di materie prime e sussidiarie

842.932.243

perdita dell'esercizio

2.420.000.979

7.293.287.392

Bilancio al 31 dicembre 1984**stato patrimoniale****attivo**

macchinari ed impianti	11.604.912
sistemi elettrici dimostrativi	1.803.198.935
automezzi	34.481.200
strumenti ed attrezzi	20.535.453
mobili ufficio	199.517.089
macchine per ufficio	46.494.968
spese l impianto	6.890.104
banche	97.180.500
costi pluriennali	14.868.000
allestimento locali	4.460.000
magazzino rimanenze	1.919.472.324
cassa	467.180
clienti	5.802.525.751
erario c/IVA	296.099.365
erario c/ritenute	26.639.656
crediti diversi e depositi a garanzia	126.005.524
ratei e risconti attivi	54.698.970
perdita esercizi precedenti	608.294
perdita netta esercizio	1.036.144.975
	11.501.893.200
fidejussione rimborso IVA	527.746.480

12.029.639.680

stato patrimoniale

passivo

fornitori	3.037.937.809
banche	253.650.017
debiti diversi	202.133.573
società controllante	3.374.575.393
ratei e risconti passivi	408.412.638
fondo svalutazione crediti	31.528.071
fondo ammortamento	582.124.362
fondo anzianità personale	122.531.337
fondo sovrapprezzo quote	2.157.000.000
fondo deprezzamento magazzino	82.000.000
capitale sociale	1.250.000.000
	11.501.893.200
rimborso IVA c/fidejuss.	527.746.480

12.029.639.680

Bilancio al 31 dicembre 1984**conto dei profitti
e delle perdite****costi**

acquisti	4.327.019.463
rimanenze iniziali	1.220.896.642
prestazioni di lavori subordinato	1.100.539.865
accantonamento al fondo anzianità	56.268.153
spese per prestazioni di servizi	837.856.460
costi diversi di esercizio	219.977.916
imposte e tasse dell'esercizio deducibili	579.202
accantonamento fondo svalutazione crediti	20.848.071
accantonamento fondo deperimento parti ricambi	82.000.000
ammortamenti	332.864.283
perdita dismiss. cespiti	42.991.417
oneri finanziari	193.563.301
perdite su cambi	187.773.674
sopravvenienze passive	23.657.364

8.646.835.811

conto dei profitti e delle perdite

ricavi

vendite e prestazioni	5.397.842.705
interessi attivi	117.118.222
plusvalenze	63.933.761
utile su cambi	73.193.717
abbuoni attivi	6.529
recuperi e sopravvenienze	39.123.578
rimanenze finali	1.919.472.324
perdita netta esercizio	1.036.144.975

8.646.835.811

Auto-Trol Technology s.a.

Bilancio al 31 dicembre 1984: (Valuta: Fr.)

stato patrimoniale

attivo

attif immobilisé:

Autres immobilisations corporelles

1.633.217

Autres immobilisations financières

64.527

Total

1.697.744

Actif circulant:

Marchandises

47.679

Clients et comptes rattachés

4.704.927

Autres créances

246.873

Disponibilités

1.173

Charges constatées d'avance

47.812

Total

5.048.464

Ecarts de conversion actif

89.999

6.836.207

Rilascio al 31 dicembre 1994

stato patrimoniale

passivo

Capitaux propres :	
Capital social ou individuel	3.000.000
Report à nouveau	(87.414)
Résultat de l'exercice (bénéfice ou perte)	(770.983)
Total	2.141.603
Provisions pour risques et charges :	
Provisions pour risques	89.999
Provisions pour charges	2.666
Total	92.665
Dettes :	
Emprunts et dettes auprès des établissements de crédit	568.522
Emprunts et dettes financières divers	262.716
Dettes fournisseurs et comptes rattachés	3.412.349
Dettes fiscales et sociales	112.760
Total	4.356.347
Ecarts de conversion passif	245.592

6.836.207

Auto-Trol Technology s.a.

Bilancio ai 31 dicembre 1984

conto dei profitti e delle perdite

Produits d'exploitation :	
Ventes de marchandises	681.620
Production vendue : services	97.036
	<hr/>
Chiffres d'affaires net	778.656
Reprises sur amortissements et provisions, transfert de charges	203.784
Total des produits d'exploitation	(I) 982.440
Charges d'exploitation :	
Achats de marchandises (compris droits de douane)	540.528
Variation de stock (marchandises)	(47.679)
Autres achats et charges externes	477.829
Impôts, taxes et versements assimilés	75.522
Salaires et traitements	178.274
Charges sociales	48.819
Pour risques et charges : dotations aux provisions	92.665
Total des charges d'exploitation	(II) 1.365.958
Résultat d'exploitation	(I - II) (383.518)
Charges financières :	
Intérêts et charges assimilées	1.716
Différences négatives de change	305.359
Total des charges financières	(III) 307.075
Résultat financier	(307.075)
Résultat courant avant impôts	(I-II-III) (690.593)
Produits exceptionnels :	
Reprise sur provisions et transferts de charges	199.071
Total des produits exceptionnels	(IV) 199.071
Charges exceptionnelles :	
Charges exceptionnelles sur opérations de gestion	272.461
Total des charges exceptionnelles	(V) 272.461
Résultat exceptionnel	(IV-V) (73.390)
Impôts sur les bénéfices	(VI) 7.000
Total des produits	(I + IV) 1.181.511
Total des charges	(II + III + V + VI) 1.952.494
	<hr/>
Bénéfice ou perte	(770.983)

Auto-trol Technology GmbH

Bilancio al 31 dicembre 1984 (Valuta: DM)

stato patrimoniale attivo

Umlaufvermögen

Forderungen aus Lieferungen und Leistungen	945.830,77
Forderungen an verbundene Unternehmen	1.847.428,35
Sonstige Forderungen	43.124,42
Vorräte	2.056.279,43
	4.892.662,97

Anlagevermögen

Betriebs-und Geschäftsausstattung Anschaffungs- kosten	388.214,79
Aufgelaufene Abschreibung	(157.125,15)
	231.089,64
Vorfüranlagen Anschaffungs-kosten	1.508.637,30
Aufgelaufene Abschreibung	(506.566,34)
	1.002.070,96

6.125.823,57

stato patrimoniale

passivo

Verbindlichkeiten

Bankverbindlichkeiten 810.209,67

Verbindlichkeiten gegenüber verbundenen Unternehmen 5.836.480,11

Rückstellungen, sonstige Verbindlichkeiten 174.080,85

6.820.770,63

Eigenkapital (Überschuldung)

Stammkapital 1.000.000,—

Freie Rücklage 341.079,77

Bilanzverlust 2.036.026,83

Überschuldung **694.947,06**

6.125.823,57

Auto-trol Technology GmbH

Bilancio al 31 dicembre 1984

conto dei profitti e delle perdite

Umsatzerlöse	2.731.506,92
Kosten der verkauften Erzeugnisse und Leistungen	1.809.350,91
	<hr/>
	922.156,01
Sonstige Erträge	9.075,00
	<hr/>
	931.231,01
Verwaltungs- und Vertriebskosten	2.821.604,94
Kursverluste	96.169,00
Zinsen	25.929,92
Uneinbringliche Forderungen	23.553,98
	<hr/>
	2.967.257,84

2.036.026,83

Elsag - Elettronica San Giorgio S.p.A.

Bilancio al 31 dicembre 1984

stato patrimoniale attivo

immobilizzazioni tecniche:	
immobili	55.666.641.665
impianti e macchinari	25.793.632.694
mobili e dotazioni	13.564.131.694
immobilizzazioni in costr. e anticipi a fornitori	2.463.976.890
	97.488.382.943
immobilizzazioni immateriali:	
brevetti, marchi e licenze	2.175.017.380
costi pluriennali	1.094.385.612
	3.269.402.992
partecipazioni:	
in società controllate	11.665.155.069
in società collegate	670.000.000
altre	240.332.500
	12.575.487.569
finanziamenti in c/aumento capitale sociale	15.504.000.000
magazzini:	
materie prime e sussidiarie	20.663.713.694
prodotti in corso di lavorazione	217.194.000.000
stati di avanzamento lavori e revisioni prezzo	
opere civili	386.439.910.098
	624.297.623.792
cassa	33.854.828
crediti finanziari:	
crediti verso banche c/c potale	4.925.620.799
crediti verso società controllate e collegate	5.205.291.660
	10.130.912.459
crediti commerciali:	
crediti verso clienti	119.051.045.964
crediti verso fornitori per anticipi	491.029.253.047
effetti cambiari	2.820.062.182
crediti verso società controllante	3.040.161.721
crediti verso società controllate e collegate	4.182.884.391
crediti verso altre società del gruppo	1.602.055.080
	621.725.462.385
crediti vari e partite diverse	8.822.064.195
ratei e risconti attivi	80.026.366

1.393.927.217.529

conti d'ordine

cauzioni amministratori	3.000.000
merci di terzi in deposito e in conto lavorazione	520.000.000
terzi per nostri titoli in garanzia, a cauzione, a ripor- to e in deposito	4.200.000
terzi per nostre merci in deposito e in lavorazione	736.025.000
debitori per fidejussioni e garanzie varie	176.994.599.309
fidejussioni e altre garanzie di terzi	258.539.789.900
altri conti d'ordine e partite di giro	96.077.489.770

532.875.103.979

stato patrimoniale passivo

capitale e riserve:	
capitale sociale	25.000.000.000
riserva legale	2.550.000.000
riserva straordinaria	13.425.059.239
riserva saldi attivi rivalutaz. L. n. 72 del 19-3-83	10.151.321.825
riserve per detrazione IVA su investimenti:	
legge n. 675 del 12-8-1977	175.496.044
legge n. 526 del 7-8-1982	148.802.527
legge n. 130 del 26-4-1983	270.423.069
fondo rinnovamento tecnologico	2.750.000.000
residuo utili esercizio precedente	5.143.599
	54.476.246.303
fondi ammortamento:	
immobili	28.698.384.702
impianti e macchinari	21.787.479.062
mobili e dotazioni	10.219.495.067
	60.705.358.831
fondi:	
oneri partecipazioni	13.436.147.216
rischi su crediti	3.057.577.023
rischi contrattuali	9.510.000.000
rischi su cambi	200.000.000
oneri avviamento impianti postali	2.500.000.000
trattamento fine rapporto	16.711.579.314
imposte e tasse	300.000.000
	45.715.303.553
debiti finanziari:	
finanziamenti a lungo termine	32.876.519.144
finanziamenti a medio termine	909.675.280
debiti verso banche	28.142.814.455
debiti verso società controllante	15.721.985.924
debiti verso altre società del gruppo	30.000.000.000
debiti verso società diverse	6.292.161.937
	113.943.156.740
debiti commerciali:	
debiti verso fornitori	433.808.593.265
debiti verso clienti per anticipi	644.652.049.746
debiti verso società controllante	15.357.154.276
debiti verso società controllate e collegate	2.319.204.838
debiti verso altre società del gruppo	3.069.644.106
	1.099.206.646.231
debiti vari e partite diverse	14.552.859.133
ratei e risconti passivi	1.820.066.796
	1.390.419.637.587
utile dell'esercizio	3.507.579.942
	1.393.927.217.529

conti d'ordine

amministratori per cauzioni	3.000.000
depositanti merci in deposito e conto lavorazione	520.000.000
titoli presso terzi in garanzia, a cauzione, a riporto e in deposito	4.200.000
merci presso terzi in deposito e in lavorazione	736.025.000
fidejussioni e garanzie varie a favore di terzi	176.994.599.309
creditori per fidejussioni e garanzie varie a n/favore	258.539.789.900
altri conti d'ordine e partite di giro	96.077.489.770
	532.875.103.979

Elsag - Elettronica San Giorgio S.p.A.

Bilancio al 31 dicembre 1984

conto dei profitti e delle perdite

costi

esistenze iniziali di magazzino	563.474.671.156
spese per acquisti	82.758.770.780
spese per il personale:	
prestazioni di lavoro subordinato e relativi contributi	58.442.818.983
accortamento fondo trattamento fine rapporto	3.308.572.093
	61.751.391.076
spese per prestazioni di servizi	96.478.840.315
imposte e tasse:	
relative all'esercizio	4.123.601.295
relative ad esercizi precedenti	522.006.003
accantonamento al fondo imposte	300.000.000
	4.945.607.298
oneri finanziari:	
interessi sui debiti v/banche e istituti di credito	9.001.164.195
interessi sui debiti v/soc. controllate e collegate	169.060.027
interessi su altri debiti	5.783.337.304
sconti ed altri oneri finanziari	1.219.629.510
	16.173.191.036
ammortamenti immobilizzazioni tecniche:	
immobili	7.398.779.183
impianti e macchinari	4.083.839.468
mobili e dotazioni	2.683.855.573
	14.166.474.224
ammortamenti immobilizzazioni immateriali:	
brevetti, marchi e licenze	425.363.907
spese di ricerca	27.134.232
costi pluriennali	1.211.208.908
	1.663.707.047
accantonamento ai fondi:	
oneri partecipazioni	13.152.591.716
rischi su crediti	200.000.000
rischi contrattuali	1.010.000.000
diversi	60.973.943
	14.423.565.659
minusvalenze da valut. di bilancio e da realizzo beni	52.241.518
spese, perdite diverse e sopravvenienze passive	5.684.872.349
	861.573.332.458
utile dell'esercizio	3.507.579.942
	865.080.912.400

conto dei profitti e delle perdite

ricavi

ricavi delle vendite e delle prestazioni:

apparati sistemistici

92.324.314.329

apparati automazione

85.858.758.203

178.183.072.532

ricavi opere civili

39.236.657.420

dividendi delle partecipazioni:

in società controllate e collegate

100.000.000

proventi finanziari:

interessi dei crediti v/banche e istituti di credito

394.781.743

interessi dei crediti v/soc. controllate e collegate

1.219.019.655

interessi dei crediti v/clienti

5.964.297.556

interessi di altri crediti

294.794.713

7.872.893.667

altri proventi:

plusvalenze derivanti dalla alienazione dei beni

203.749.389

proventi, ricavi diversi e sopravvenienze attive

14.423.683.529

14.627.432.918

incremento degli impianti e di altri beni per lavori interni

763.232.071

rimanenze finali di magazzino

624.297.623.792

865.080.912.400

Bilancio al 31 dicembre 1984

stato patrimoniale attivo

immobilizzazioni tecniche:	
immobili	4.122.319.229
impianti e macchinari	11.649.116.222
mobili e dotazioni	1.766.767.270
immobilizzazioni in costr. e anticipi a fornitori	1.452.281.494
	18.990.484.215
immobilizzazioni immateriali:	
spese di ricerca	14.338.500
costi pluriennali	332.660.093
	346.998.593
partecipazioni:	
in società controllate	9.533.040.115
altre	36.747.548
	9.569.787.663
magazzini:	
materie prime e sussidiarie	7.931.446.615
semilavorati e prodotti in corso di lavorazione	8.625.144.429
prodotti finiti e merci	4.598.563.260
opere e servizi in corso d'esecuzione	2.424.700.000
	23.579.854.304
cassa	11.712.296
crediti finanziari:	
crediti verso banche e ist. finanz. e c/c post.	2.659.228.067
altri	5.100.000
	2.664.328.067
crediti commerciali:	
crediti verso clienti	17.108.009.090
crediti verso fornitori per anticipi	186.514.222
effetti cambiari	1.829.590.334
crediti verso società controllante	1.054.000.092
crediti verso società controllate e collegate	7.057.650.146
crediti verso altre società del gruppo	501.285.989
	27.737.049.873
crediti vari e partite diverse	2.184.941.226
ratei attivi	3.020.290
risconti attivi	1.031.507.329
	86.119.683.856
perdita dell'esercizio	1.209.977.102
	87.329.660.958

conti d'ordine

cauzioni amministratori	1.800.000
merci di terzi presso di noi in deposito	3.247.330.287
debitori per fidejussioni	25.000.000
controllate per fidejussioni	245.700.000
fidejussioni di terzi	3.880.281.892
fidejussioni di STET	898.629.000
rischi su effetti attivi scontati	1.547.221.198
beni di terzi presso di noi in leasing per canoni a scadere	700.767.260
	10.546.729.637

stato patrimoniale passivo

capitale e riserve:	
capitale sociale	11.000.000.000
riserva legge 26-4-83 n. 130	1.093.706
	11.001.093.706
fondi ammortamento:	
immobili	934.262.080
impianti e macchinari	9.031.078.442
mobili e dotazioni	1.294.430.618
	11.259.771.140
fondi:	
obsolescenza di magazzino	500.000.000
svalutazione partecipazioni	751.307.260
rischi su crediti	471.043.540
rischi ed oneri contrattuali	1.670.354.841
	3.392.705.641
trattamento fine rapporto di lavoro	4.882.209.133
	8.274.914.774
debiti finanziari:	
finanziamenti a lungo termine:	
altri	6.676.464.136
finanziamenti a medio termine	991.300.770
debiti verso banche e istituti finanziari	21.006.201.757
	28.673.966.663
debiti verso società controllante	1.625.385.714
debiti verso società controllate e collegate	205.303.360
debiti verso altre società del gruppo	5.000.000.000
	35.504.655.737
debiti commerciali:	
debiti verso fornitori	11.206.383.464
debiti verso clienti per anticipi	1.352.519.417
debiti verso società controllante	71.419.250
debiti verso società controllate e collegate	1.068.345.805
debiti verso altre società del Gruppo	549.729.940
	14.248.397.876
debiti vari e partite diverse	5.353.511.868
ratei passivi	790.300.597
risconti passivi	897.015.260
	87.329.660.958

conti d'ordine

amministratori per cauzioni	1.800.000
depositanti merci in deposito	3.247.330.287
fidejussioni a favore di terzi	25.000.000
fidejussioni a favore di controllate	245.700.000
creditori per fidejussioni	3.880.281.892
STET per fidejussioni	898.629.000
banche c/effetti attivi scontati	1.547.221.198
fornitori di beni in leasing per canoni a scadere	700.767.260
	10.546.729.637

Bilancio al 31 dicembre 1984

conto dei profitti e delle perdite

costi

esistenze iniziali di magazzino	18.709.167.797
spese per acquisti	22.711.301.156
spese per il personale:	
prestazioni lavoro subordinato e relativi contributi	23.494.745.081
accantonamento al fondo trattamento fine rap-	
porto lavoro	1.135.508.465
	24.630.253.546
spese per prestazioni di servizi	13.875.886.308
imposte e tasse:	
relative all'esercizio	61.891.163
oneri finanziari:	
interessi su debiti verso banche e istituti di cre-	
dito	2.617.290.134
interessi su altri debiti	1.387.321.573
ammortamento costi pluriennali per finanzia-	118.500
sconti e altri oneri finanziari	1.021.844.337
	5.026.574.544
ammortamenti immobilizzazioni tecniche:	
immobili	170.692.013
impianti e macchinari	1.745.226.113
mobili e dotazioni	338.058.998
	2.253.977.124
ammortamenti immobilizzazioni immateriali:	
spese di ricerca	57.354.000
costi pluriennali vari e per aumento capitale	91.759.206
	149.113.206
accantonamento ai fondi:	
obsolescenza di magazzino	500.000.000
svalutazione partecipazioni	751.307.260
rischi su crediti	137.752.678
rischi ed oneri contrattuali	132.653.941
	1.521.713.879
minusvalenze:	
da valutazione di partecipazioni	494.092
da realizzo beni	13.194.007
	13.688.099
spese e perdite diverse e sopravvenienze passive	2.255.310.848

91.208.877.670

**conto dei profitti
e delle perdite****ricavi**

ricavi:

vendite

52.472.403.805

prestazioni

5.379.736.353

57.852.140.158

proventi finanziari:

interessi dei crediti v/banche e istit. di credito

225.202.526

interessi dei crediti v/società controllate e collegate

201.205.063

interessi dei crediti v/la clientela

494.790.209

interessi di altri crediti

48.002.382

altri proventi finanziari

1.463.687.509

2.432.887.689

altri proventi:

plusvalenze derivanti dall'alienazione di beni

57.763.783

proventi, ricavi, rimborsi diversi e sopravvenienze attive

5.640.152.444

5.697.916.227

incrementi degli impianti e di altri beni per lavori interni

436.102.190

rimanenze finali di magazzino

23.579.854.304

89.998.900.568

perdita dell'esercizio

1.209.977.102

91.208.877.670

Bilancio al 31 dicembre 1984 (Valuta: US \$)

stato patrimoniale

attivo

current assets:

cash and cash equivalents	439,436
accounts receivable, trade, net	8,552,392

inventories:

machines	1,088,984
parts and accessories	3,539,512

4,628,496

other

358,525

Total current assets

13,978,849

service inventory

202,000

equipment, furniture and leasehold improvements:

equipment	1,215,721
furniture	351,505
leasehold improvements	221,334
less accumulated depreciation	(824,978)

963,582

deferred fixed franchise fee, net

882,900

deferred income taxes

138,100

other

182,113

16,347,544

Bilancio al 31 dicembre 2004

stato patrimoniale

passivo

current liabilities:	
current maturities of long-term debt	1,914,385
account payable:	
trade	954,628
parent company	2,484,606
accrued commissions	562,089
other accrued liabilities	432,163
income taxes payable	138,100
unearned revenue	1,025,900
	7,511,871
total current liabilities	
long-term debt, net of current maturities	3,025,244
deferred compensation, officer	73,141
 common stock, \$10 par value	49,800
paid-in capital in excess of par value	4,930,200
contributed capital	713,250
retained earnings, (deficit)	44,038
total stockholder's equity	5,737,288

16,347,544

Bilancio al 31 dicembre 1984**conto dei profitti
e delle perdite**

sales	20,353,693
cost of sales	12,577,996
gross profit	7,775,697
selling, general and administrative expenses	5,660,038
operating income (loss)	2,115,659
interest expense	811,430
income (loss) before income taxes and extraordi- nary item	1,304,229
income taxes	555,900
income (loss) before extraordinary item	748,329
extraordinary item, utilization of income tax loss carryforwards	100,135

848,464

Bilancio al 31 dicembre 1984 (valuta: DM)**stato patrimoniale****attivo**

current assets:

cash

459.730,90

accounts receivable:

trade

706.634,94

less allow. f. doubtf. acc.

26.000,00,(-)

680.634,94

intercompany-parent comp.

1.203.184,32

travel advances

26.000,00

loans to employees

9.550,00

other

2.833,86

1.241.568,18

inventories

3.157.394,38

prepaid expenses

6.203,51

total current assets

5.545.531,91

Fixed assets at cost:

machinery and equipment

311.094,42

furniture and fixtures

67.295,88

less accumulated deprec.

303.760,30,(-)

74.630,00

other assets

3.023,94

5.623.185,85

Bilancio al 31 dicembre 1984

stato patrimoniale passivo

current liabilities:	
bank overdraft	47.293,17
accounts payable:	
trade	178.145,35
intercompany-parent comp	1.890.097,50
travel expenses	20.867,01
soc. sec. a. withhold. taxes	115.622,22
other	35.644,42
	<hr/>
	2.240.376,50
accrued liabilities:	
accrued income taxes	50.000,00
acc. tax. oth. than inc. tax	5.000,00
other accrued liabilit.	589.000,00
	<hr/>
	644.000,00
Total current liabilities	2.931.669,67
shareholder's equity:	
share capital	5.955.000,00
ret. earnings (acc. losses)	3.296.889,32,(-)
as of	
tot. shareholders equity	2.658.110,68
other liabilities	33.405,50
	<hr/>
	5.623.185,85

Bilancio al 31 dicembre 1984**conto dei profitti
e delle perdite**

sales and comm. income	5.576.923,16
cost of sales:	
material	1.882.260,92
commission expenses	456.717,16
	<hr/>
	2.338.978,08,(-)
gr. profit/loss bef. ser. co	3.237.945,08
service cost	1.906.387,50,(-)
gr. profit/loss aft. ser co	1.331.557,58
selling, general and administrative expenses:	
salesmens salaries	425.321,70
administrative expenses	859.358,85
staff training	6.946,50
rental equipm. a. offic. sp	211.911,97
advertising	26.895,09
travel and entertainment	7.862,23
office supplies a. post.	37.631,19
insurance premiums	22.348,22
taxes, payroll a. oth. tax.	18.550,80
legal and professional	147.008,86
jan. serv., mainten. a. util	69.193,50
telephone and telex	80.334,02
employess - moving expens.	7.420,81
depreciation, amortiziat.	51.656,05
	<hr/>
	1.972.439,79,(-)
operating profit/loss	640.882,21,(-)
other income a. deductions	251.652,62,(-)
income/loss f. period	389.229,59,(-)
net income/loss f. period	389.229,59,(-)
ret. earnings (acc. losses)	2.907.659,73,(-)
	<hr/>
ret. earnings (acc. losses) end of period	3.296.889,32,(-)

Bilancio al 31 dicembre 1984 (Valuta: Yen)**stato patrimoniale attivo**

current assets:

cash in Mitsubishi bank	3,462,556
cash in Banca Commerciale Italiana	12,087,810

receivables from customers	7,566,290
less: allowance for bad debts	2,500,000

5,066,290

receivables from parent	5,158,359
advance to employees	(846,785)

merchandise inventory	9,670,000
less: allowance for inventory losses	600,000

9,070,000

total current assets

33,998,230

fixed assets:

furniture and office machines	17,242,549
motor vehicles	1,121,320

18,363,869

less: accumulated depreciation	15,466,581
--------------------------------	------------

2,897,288

lease deposit	160,000
---------------	---------

37,055,518

Bilancio al 31 dicembre 1984

stato patrimoniale passivo

current liabilities:

loans payable to officer	4,459,443
payables to supplier	5,000,000
payables to parent	15,005,021
employee retirement allowance	3,500,000
withholding taxes and other	1,202,020

total current liabilities

29,166,484

stockholder's equity:

capital stock	52,000,000
---------------	-------------------

deficits:

balance at beginning of year	(188,412,703)
net loss for the year	(44,698,263)
less: gain on capital reduction	189,000,000
	(44,110,966)

37,055,518

Bilancio al 31 dicembre 1984**conto dei profitti
e delle perdite**

revenues:	
sales - optionals	1,695,000
sales - technical assistance	31,155,425
other revenue	2,399,115
total revenues	35,249,540
costs and expenses:	
parts used	4,977,358
technical services:	
from parent	14,845,372
in Japan	2,790,000
operating expenses	42,487,021
exchange loss	14,848,052
total costs and expenses	79,947,803

44,698,263

Bilancio al 31 dicembre 1984 (Valuta: Pts)**stato patrimoniale****attivo**

immobilizzato material:	
mobiliario e inst.	947.126
amortizac. immobil.	-37.885
	909.241
gastos amortizables:	
gastos de constituc	600.225
amortizac. ejerc.	-120.045
	480.180
gastos 1er. estab.	1.345.893
amortizac. ejerc.	-269.178
	1.076.715
financieros:	
fianzas	90.000
existencias:	
comerciales	1.451.386
pendientes recibir	51.329
deudores:	
clientes	1.093.522
ajustes por periodificacion:	
cobros diferidos	4.888.742
cuentas financieras:	
caja	3.782
bancos plazo	4.999.659
bancos c.c.	-471.865
situaciones transitorias:	
accionistas	18.750.000
resultado al 31-12-84	5.853.653

39.176.344

Bilancio al 31 dicembre 1984

stato patrimoniale

passivo

proveedores:

proveedores Dea S.p.A.

6.531.871

deudas a corto plazo:

anticipos clientes

7.140.000

provisiones seguros sociales

184.008

seguridad social (Retenciones)

34.897

impto. renta p. fisicas (retenc.)

233.469

imp. tráfico empresas

52.099

capital:

capital

25.000.000

39.176.344

Bilancio al 31 dicembre 1984

**conto dei profitti
e delle perdite**

costi

esplotación	5.377.862
gastos generales	847.051
personal	2.872.340
seguros sociales	488.916
desplazamientos	719.052
alquiler y servicios	1.022.531
impuestos y arbitrios	33.114
amortiz. inmov. mat.	37.885
amortiz. gastos const.	120.045
amortiz. gastos per. est.	269.178

11.787.974

Bilancio al 31 dicembre 1994 US \$

**conto dei profitti
e delle perdite****ricavi**

explotación

pérditas y ganancias

5.934.321

5.853.653

11.787.974

Bilancio al 31 dicembre (Valuta: US \$)**stato patrimoniale****attivo**

current assets:

cash	109,877
accounts receivable	460,000
sundry receivables	902
royalties receivable	101,600
administration receivable	26,000
prepaid expenses	2,245
prepaid taxes	314
loans and exchanges	15,476
	716,414

property and equipment:

furniture & fixture	13,761
office equipment	4,547

less accumulated depreciation

18,308
10,000
8,308

other assets:

security deposits	7,519
-------------------	--------------

732,241

stato patrimoniale

passivo

current liabilities:

due from/to Elsag S.p.A.

266,800

accounts payable

198,984

payroll taxes payable

2,736

accrued expenses & taxes

15,606

484,127

stockholder's equity:

capital stock

500,000

retained earnings

(251,886)

248,114

732,241

Statement of Income for the year ended December 31, 1945

Statement of Income	Statement of Income	Statement of Income
Gross Sales	Gross Sales	Gross Sales
Less: Sales Discounts	Less: Sales Discounts	Less: Sales Discounts
Net Sales	Net Sales	Net Sales
Less: Cost of Goods Sold	Less: Cost of Goods Sold	Less: Cost of Goods Sold
Gross Profit	Gross Profit	Gross Profit
Less: Operating Expenses	Less: Operating Expenses	Less: Operating Expenses
Net Operating Income	Net Operating Income	Net Operating Income
Less: Interest Expense	Less: Interest Expense	Less: Interest Expense
Net Income Before Income Taxes	Net Income Before Income Taxes	Net Income Before Income Taxes
Less: Income Taxes	Less: Income Taxes	Less: Income Taxes
Net Income	Net Income	Net Income

Elsag Inc.

Bilancio al 31 dicembre 1984

(valuta: USA \$)

conto dei profitti e delle perdite

ricavi

royalties	495,300
administration	26,769
	<hr/>
	522,069

costi

General and Administrative expense:

officer's salary	58,289
office salaries	177,245
payroll taxes	16,783
commercial rent	5,632
advertising, dues & subscriptions	2,274
automobile expense	25,979
bank charges	33
contributions	103
equipment rental	6,503
group insurance	19,929
insurance	4,045
interest expense	349
maintenance and repairs	3,114
messenger and freight	1,599
moving expense	4,500
employees relocation costs	36,000
office & postage	7,855
professional fees	11,636
rent	78,997
sales expense	995
telephone and telegraph	36,909
travel and entertainment	41,847
local fares	546
utilities	1,215
depreciation	2,533
penalties	3,024
miscellaneous	1,113

549,045

income (loss) from operations

(26.976)

other income

interest income 1.450

income (loss) before taxes **(25.526)**

provision for taxes 628

net incomes (loss) **(26.154)**

retained earnings - Beginning (225.732)

retained earnings - Ending

(251,886)

Bilancio al 31 dicembre 1984 (valuta: Fr. Fr.)**stato patrimoniale****attivo**

actif immobilisé

immobilisations corporelles:

installations techniques, matériels et outillages industriels

595.136

déduit amortissements

(235.302)

359.834

immobilisations financières:

prêts

99.605

dépôts et cautionnements

61.332

520.771

actif circulant

stocks: marchandises

1.095.649

avances et acomptes versés sur commandes

54.596

créances:

créances clients et comptes rattachés

6.541.160

déduit provisions

(272.715)

6.268.445

autres

539.635

disponibilités

2.640.209

10.598.534

11.119.305

Bilancio al 31 dicembre 1984

stato patrimoniale passivo

capitaux propres:

capital

3.500.000

report à nouveau débiteur

(483.447)

résultat de l'exercice - Perte

(1.205.299)

1.811.254

dettes:

dettes fournisseurs et comptes rattachés

6.287.280

dettes fiscales et sociales

2.568.888

compte de régularisation

451.883

9.308.051

11.119.305

Bilancio al 31 dicembre 1984**conto dei profitti
e delle perdite****costi**

charges d'exploitation:

achats de marchandises 6.739.758

variation de stock (1.072.362)

autres achats et charges externes 3.135.700

impôts, taxes et versements assimilés 211.102

salaires et traitements 4.595.999

charges sociales 1.878.483

dotations aux amortissements et aux provisions:

sur immobilisations: dotations aux amortisse- 87.165
ments

sur actif circulant: dotations aux provisions 95.425

15.671.270

charges financières:

intérêts et charges assimilées 8.570

impôt forfaitaire 8.500

15.688.340

Bilancio al 31 dicembre 1984

conto dei profitti e delle perdite

ricavi

produits d'exploitation:

ventes de marchandises

14.420.391

produits financiers:

autres intérêts et produits assimilés

54.792

reprises sur provisions et transferts de charges

6.472

différences positives de change

1.386

62.650

total des produits

14.483.041

perte de l'exercice

1.205.299

15.688.340

Bilancio al 31 dicembre 1984**stato patrimoniale attivo**

immobilizzazioni tecniche:	
immobili	3.991.995.613
impianti, macchinari e attrezzature	7.224.266.223
mobili, macchine, dotaz. e mezzi trasp.	1.026.708.821
immob. in costr. e anticipi a fornitori	299.469.968
	12.542.440.625
immobilizzazioni immateriali:	
ricerca e sviluppo	1.711.216.845
costi pluriennali	2.556.263.133
r. & s. in corso e anticipi a fornitori	1.417.598.441
	5.685.078.419
partecipazioni:	
in società collegate	183.099.059
altre	36.727.840
	219.826.899
rimanenze:	
materie prime e sussidiarie	1.474.481.558
semilavorati	1.618.604.415
prodotti finiti	234.326.527
lavori in corso di esecuzione	5.927.774.699
	9.255.187.199
cassa	81.848.635
crediti finanziari:	
banche e c/c postale	10.919.634
altre società	1.143.085.402
	1.154.005.036
crediti commerciali:	
clienti	16.035.051.345
fornitori per anticipi	84.264.712
effetti cambiari	4.804.081.613
controllante	238.571.445
soc. controllate e collegate	799.547.977
	21.961.517.092
crediti vari e partite diverse	809.729.874
ratei e risconti attivi	1.153.589.425
perdita dell'esercizio	9.976.491.667
	62.839.714.871

conti d'ordine

cauzioni amministratori	2.400.000
merci di terzi in deposito o c/lavoraz.	650.500.000
beni di terzi in leasing	17.636.904
depositari per nostri titoli in custodia	183.232.059
terzi per nostre merci in dep. o lavoraz.	19.669.404
fidejussioni di terzi	500.000
debitori per garanzie di firma	269.380.518
debitori per fidejussioni	707.047.540
istituti per effetti in circolazione	5.083.805.495
depositari per nostri titoli a cauzione	4.237.000
	6.938.408.920

stato patrimoniale passivo

capitale e riserve:	
capitale sociale	2.500.000.000
riserva legale	2.566.909
riserva legge 19-3-1983 n. 72	64.074.344
	2.566.641.253
fondi ammortamento:	
immobili	1.518.592.339
impianti, macchinari e attrezzature	5.178.512.849
mobili, macchine, dotaz. e mezzi trasp.	699.272.158
	7.396.377.346
fondi:	
trattamento fine rapporto	4.488.197.090
svalutazione partecipazioni	183.099.059
svalutazione rimanenze	571.670.076
svalutazione crediti	267.968.391
altri	1.582.172.127
	7.093.106.743
debiti finanziari:	
a medio/lungo termine:	
con garanzia reale	409.823.569
altri	11.051.500.000
	11.461.323.569
verso banche e ist. finanziari	5.609.541.656
verso società controllante	133.950
verso società diverse	10.299.921.558
adeg. finanz. in valuta cambio 31-12-1984	3.627.875.000
	30.998.795.733
debiti commerciali:	
fornitori	8.193.386.528
clienti per anticipi	2.050.150.635
controllante	448.229.041
società controll. e collegate	4.073.192
	10.695.839.396
debiti vari e partite diverse	1.647.302.530
ratei e risconti passivi	2.441.651.870
	62.839.714.871

conti d'ordine

amministratori per cauzioni	2.400.000
terzi per merci in dep. o lavoraz.	650.500.000
terzi per beni in leasing	17.636.904
nostri titoli in custodia presso terzi	183.232.059
merci presso terzi in dep. o lavoraz.	19.669.404
creditori per fidejussioni	500.000
garanzie di firma a terzi	269.380.518
fidejussioni a favore di terzi	707.047.540
effetti in circolazione	5.083.805.495
nostri titoli presso terzi a cauzione	4.237.000
	6.938.408.920

Bilancio al 31 dicembre 1984**conto dei profitti
e delle perdite****costi**

esistenze iniziali	8.090.948.129
acquisti	13.153.579.663
personale:	
retribuzioni	7.517.985.876
contributi	2.622.848.006
accantonamento al fondo T.F.R.	712.980.662
	10.853.814.544
prestazioni di servizi	4.956.160.846
imposte e tasse	37.737.777
oneri finanziari:	
int. su debiti verso banche e istituti di credito	280.400.269
int. su debiti verso controllante	133.950
int. su altri debiti	3.487.851.652
sconti ed altri oneri finanziari	748.403.113
	4.516.788.984
ammortamento immobilizzazioni tecniche:	
immobili	117.569.380
impianti, macchinari ed attrezzature	462.828.814
mobili, macchine, dotaz. e mezzi trasporto	98.061.092
	678.459.286
ammortamento immobilizzazioni immateriali:	
ricerca e sviluppo	650.959.107
costi pluriennali	1.030.846.685
	1.681.805.792
accantonamento ai fondi:	
perdite pres. su partecipazioni	92.500.000
assistenza tecnica macchine in garanzia	500.000.000
penalità ritardata consegna	84.000.000
indennità agenti	16.887.755
rischi interessi di mora	197.013.416
	890.401.171
minusvalenze da valutazioni di bilancio e/o da realiz- zo beni	45.006.934
spese e introiti diversi e sopravvenienze passive	215.948.573

45.120.651.699

conto dei profitti e delle perdite

ricavi

vendite	17.672.661.530
prestazioni	1.975.484.243
	19.648.145.773

dividendi delle partecipazioni:

in altre società	21.120
------------------	---------------

proventi finanziari:

interessi dei crediti verso banche e ist. di cred.	103.541.892
interessi dei crediti verso clienti	1.424.599.501
interessi di altri crediti	261.912.379
	1.790.053.772

altri proventi:

plusvalenze da alienazione beni	4.603.872
proventi, ricavi e rimborsi div. e sopravvenienze attive	864.021.445
	868.625.317

incrementi patrimoniali:

immobilizzazioni tecniche	861.153.818
immobilizzazioni immateriali	2.720.973.033
	3.582.126.851

rimanenze finali

perdita dell'esercizio	9.255.187.199
	9.976.491.667

45.120.651.699

Bilancio ai 31 dicembre 1984**stato patrimoniale attivo**

immobilizzazioni tecniche:	
impianti e macchinari	1.158.898.627
mobili e dotazioni	796.411.351
	1.955.309.978
immobilizzazioni immateriali:	
brevetti, marchi e licenze	783.200.000
spese di ricerca	6.112.864.900
avviamento	17.306.666.667
altri costi pluriennali	1.066.527.726
	25.269.259.293
partecipazioni	35.500.000
rimanenze lavori in corso	26.099.878.380
cassa	8.334.948
titoli a reddito fisso	675.000.000
crediti finanziari:	
crediti verso banche e c/c postale	295.542.858
altri crediti finanziari	9.612.945.273
	9.908.488.131
crediti commerciali:	
crediti verso clienti	41.199.888.537
crediti verso fornitori per anticipi	1.104.328.380
effetti bancari	31.485.000
crediti verso società controllante	390.195.552
crediti verso altre società del gruppo	11.630.328
	42.737.527.797
crediti diversi	1.655.574.846
ratei e risconti attivi	36.993.572
perdite dell'esercizio precedente	3.567.451
perdite dell'esercizio	15.262.580.000
	123.648.014.396

conti d'ordine

cauzioni amministratori	2.400.000
terzi per nostri titoli a garanzia	675.000.000
fidejussioni e altre garanzie di terzi	4.151.191.500
	4.828.591.500

stato patrimoniale

passivo

capitale sociale	200.000.000
versamenti in conto futuro aumento capitale	30.400.000.000
fondi ammortamento:	
impianti e macchinari	47.805.585
mobili e dotazioni	26.859.519
	74.665.104
fondi:	
rischi su crediti	122.760.000
trattamento fine rapporto	5.290.431.539
	5.413.191.539
debiti finanziari:	
debiti verso banche	5.023.891.401
debiti verso controllante	3.569.940.704
altri debiti finanziari	33.615.076.161
	42.208.908.266
debiti commerciali:	
debiti verso fornitori	19.970.858.698
debiti verso clienti per anticipi	19.243.205.665
debiti verso società controllante	57.893.565
debiti verso altre società del gruppo	18.325.287
	39.290.283.215
debiti diversi	6.060.966.272

123.648.014.396

conti d'ordine

amministratori per cauzioni	2.400.000
titoli presso terzi in garanzia	675.000.000
creditori per fidejussioni ed altre garanzie	4.151.191.500
	4.828.591.500

Bilancio al 31 dicembre 1984**conto dei profitti
e delle perdite****costi**

Spese per acquisti	42.594.078.241
spese per il personale:	
prestazioni di lavoro subordinato e relativi contributi	4.426.064.775
accantonamento fondo trattamento fine rapporto	198.844.148
	4.624.908.923
spese per prestazione di servizi	7.106.412.641
imposte e tasse dell'esercizio	303.227.740
oneri finanziari:	
interessi su debiti verso banche	75.274.348
interessi su debiti verso società collegate	994.914.918
sconti ed altri oneri finanziari	7.632.145
	1.077.821.411
ammortamento immobilizzazioni tecniche:	
impianti e macchinari	47.805.585
mobili e dotazioni	26.859.519
	74.665.104
ammortamento immobilizzazioni immateriali:	
brevetti, marchi e licenze	27.000.000
spese di ricerca	211.017.100
avviamento	293.333.333
altri costi pluriennali	42.487.511
	573.837.944
accantonamento altri fondi	122.760.000
spese, perdite diverse e sopravvenienze passive	886.250.650

57.363.962.654

conto dei profitti e delle perdite

ricavi

ricavi delle vendite e delle prestazioni	11.608.383.760
proventi finanziari:	
interessi su crediti verso banche	19.140.860
interessi su crediti verso clienti	39.869.865
interessi su altri crediti finanziari	478.672.948
	537.683.673

proventi, ricavi diversi e sopravvenienze attive	70.362.991
incrementi delle immobilizzazioni tecniche immateriali	3.785.073.850
rimanenze lavori in corso finali	26.099.878.380

42.101.382.654

perdita dell'esercizio	15.262.580.000
------------------------	----------------

57.363.962.654

Sgs - Ates Componenti Elettronici - S.p.A.

Bilancio al 31 dicembre 1984

stato patrimoniale

attivo

immobilizzazioni tecniche:	
immobili	32.867.082.982
impianti e macchinari	301.925.968.131
mobili e dotazioni	4.639.465.669
immobilizzazioni in costruzione e anticipi a fornitori	15.164.242.190
	354.596.758.972
immobilizzazioni immateriali:	
brevetti e licenze	6.655.325.214
spese di ricerca	40.371.507.182
costi pluriennali	4.230.274.697
	51.257.107.093
partecipazioni:	
in società controllate	114.537.514.918
altre partecipazioni	256.115.507
	114.793.630.425
magazzini:	
materie prime e sussidiarie	21.857.964.429
prodotti in corso di lavorazione	33.284.133.518
prodotti finiti e merci	22.415.407.446
	77.557.505.393
cassa	27.203.544
crediti finanziari:	
crediti verso banche e c/c postali	61.248.069
crediti commerciali:	
crediti verso clienti	53.199.807.168
crediti verso fornitori per anticipi	962.703.624
crediti verso società controllate	160.318.759.055
crediti verso altre società del gruppo	7.635.167.874
	222.116.437.721
crediti vari e partite diverse	39.658.415.376
ratei e risconti attivi	339.546.832

860.407.853.425

conti d'ordine

cauzione amministratori	2.000.000
terzi per nostri titoli e valori a cauzione	334.397.402
debitori per garanzie varie	4.059.475.193
controllate per fidejussioni	13.820.000.000
	18.215.872.595

stato patrimoniale passivo

capitale e riserve:	
capitale sociale	130.000.000.000
riserva legale	27.415.065
riserva per contributi in c/ capitale	8.077.868.267
riserva saldi attivi di rivalutazione ex L. 19-3-1983 n. 72	20.695.550.583
riserva per detrazione IVA su investimenti azionisti c/infruttifero futuri aumenti di capitale	2.296.989.339
utile esercizio precedente riportato a nuovo	120.000.000.000
	520.886.293
	281.618.709.547
fondo contributi per spese di ricerca	15.512.330.906
fondi ammortamento:	
immobili	7.409.258.840
impianti e macchinari	126.052.325.869
mobili e dotazioni	2.479.983.915
	135.941.568.624
fondi:	
rischi su crediti	3.672.002.029
svalutazione partecipazioni	166.232.293
	3.838.234.322
imposte e tasse	1.650.000.000
trattamento di fine rapporto	47.328.188.705
	52.816.423.027
debiti finanziari:	
finanziamenti a lungo termine	27.405.020.284
finanziamenti a medio termine	666.666.000
debiti verso banche e istituti di credito	70.562.124.700
debiti verso altre società del gruppo	10.000.000.000
	108.633.810.984
debiti verso società controllante	84.111.514.567
	192.745.325.551
debiti commerciali:	
debiti verso fornitori	85.724.955.406
debiti verso clienti per anticipi	119.505.134
debiti verso società controllate	48.416.304.896
debiti verso altre società del gruppo	1.322.466.523
	135.583.231.959
debiti vari e partite diverse	25.736.089.967
ratei passivi	5.111.735.008
	845.065.414.589
utile dell'esercizio	15.342.438.836
	860.407.853.425

conti d'ordine

amministratori per cauzioni	2.000.000
titoli e valori presso terzi a cauzione	334.397.402
garanzie varie a favore di terzi	4.059.475.193
fidejussioni a favore di società controllate	13.820.000.000
	18.215.872.595

Sgs - Ates Componenti Elettronici - S.p.A.

Bilancio al 31 dicembre 1984

conto dei profitti e delle perdite

costi

esistenze iniziali di magazzino	53.942.007.235
spese per acquisti	298.265.117.557
spese per il personale:	
prestazioni di lavoro subordinato e relativi contributi	123.994.577.071
accantonamento al fondo trattamento di fine rapporto di lavoro	14.257.896.852
	138.252.473.923
spese per prestazioni di servizi	49.622.976.699
imposte e tasse:	
relative all'esercizio	89.379.691
accantonamento al fondo imposte e tasse	1.650.000.000
	1.739.379.691
oneri finanziari:	
interessi sui debiti verso banche	8.507.706.768
interessi su altri debiti	9.390.504.945
sconti ed altri oneri finanziari	3.167.152.473
	21.065.364.186
ammortamenti immobilizzazioni tecniche:	
immobili	949.150.805
impianti e macchinari	54.004.426.758
mobili e dotazioni	737.834.606
	55.691.412.169
ammortamenti immobilizzazioni immateriali:	
brevetti e licenze	2.481.831.768
spese di ricerca	17.827.580.356
costi pluriennali per aumento capitale e avviamento nuove linee	1.514.196.724
	21.823.608.848
accantonamento ai fondi:	
rischi su crediti	1.369.027.885
svalutazione partecipazioni	166.232.293
	1.535.260.178
minusvalenze da valutazioni di bilancio e da realizzo di beni	2.414.305.191
spese e perdite diverse e sopravvenienze passive	374.018.320
	644.725.923.997
utile dell'esercizio	15.342.438.836
	660.068.362.833

conto dei profitti e delle perdite

ricavi

ricavi:

vendite

508.640.106.705

prestazioni

6.325.261.849

514.965.368.554

proventi finanziari:

interessi dei titoli a reddito fisso

4.619.600

interessi dei crediti verso banche e c/c postali

91.106.059

interessi dei crediti verso la clientela

345.305.432

interessi di altri crediti

1.246.723.539

1.687.754.630

altri proventi:

plusvalenze derivanti dalla alienazione di beni

4.408.275.087

proventi, ricavi e rimborsi diversi e sopravvenien-

ze attive

24.838.566.113

29.246.841.200

incrementi degli impianti e di altri beni per lavori in-

terni

36.610.893.056

rimanenze finali di magazzino

77.557.505.393

660.068.362.833

Bilancio al 31 dicembre 1984 (Valuta: U.S.\$)

stato patrimoniale

attivo

participations	59.054.525,99
créances sur banques	150.380,83
créances sur sociétés filiales et associées	8.400.000,00
provisions actifs	19.406,01

67.624.312,83

conti d'ordine

dépôts statutaires	1.000,00
sociétés associées pour cautionnements sur opérations financières à court terme	86.497.747,97
	86.498.747,97

Bilancio al 31 dicembre 1994

stato patrimoniale

passivo

capital social	62.000.000,00
r�serve legale	1.056.453,87
	<hr/>
	63.056.453,87
actionnaires pour dividendes � distribuer	43,64
fond de fluctuation des participations	3.821.698,78
provisions passifs	13.529,29
	<hr/>
b�n�fice de l'exercice	66.891.725,58
	732.587,25

67.624.312,83

conti d'ordine

d�positants statutaires	1.000,00
cautionnements sur op�rations financi�res � court terme en faveur de soci�t�s associ�es	86.497.747,97
	<hr/>
	86.498.747,97

Sgs International s.a.

Bilancio al 31 dicembre 1984

conto dei profitti e delle perdite

costi

intérêts:

sur emprunt et dettes envers-banques

191.378,06

sur dettes envers sociétés associées

61.859,42

253.237,48

frais d'augmentation du capital social

267.457,06

charges fiscales

33.278,90

allocation à fond de fluctuation des participations

500.000,00

frais divers

93.795,03

1.147.768,47

bénéfice de l'exercice

732.587,25

1.880.355,72

**conto dei profitti
e delle perdite**
ricavi

revenus des participations

1.808.302,37

intérêts:

des créances sur banques

19.483,97

difference de change

46.314,15

profits divers

6.255,23

 1.880.355,72

Sgs Semiconductor Corporation

Bilancio al 31 dicembre 1984 (Valuta: U.S. \$)

stato patrimoniale		attivo	
	current assets:		
	cash		2,688,122
	Receivables:		
	trade accounts, less allowance for doubtful		
	receivables of \$ 522,032 in 1984		
	and \$ 438,255 in 1983		11,236,056
	affiliates		1,937,107
	income taxes		268,281
	officer and employees		307,365
	other		147,388
	Inventories		16,985,338
	Prepaid Expenses		42,895
	Total current assets		33,612,552
	Property, plant and equipment, at cost:		
	land		930,836
	buildings		4,288,095
	furniture and fixtures		1,141,437
	equipment		4,210,112
	automobiles		79,106
	construction in progress		8,939,619
	leasehold improvements		54,462
			<hr/>
			19,643,667
	less accumulated depreciation and amortization		(1,568,511)
	Net property, plant and equipment		18,075,156
	Start-up Costs		83,333
	Deposits and other assets		43,035

51,814,076

Balance at 31 December 1984

stato patrimoniale passivo

current liabilities:

Notes payable:

banks

12,331,930

affiliates

6,000,000

Accounts payable, affiliated companies

21,536,218

Trade accounts payable

3,198,432

Accrued expenses

1,307,913

Total current liabilities

44,374,493

Deferred income taxes

112,500

Total liabilities

44,486,993

Stockholders' equity:

Common stock without par value

Authorized, issued and outstanding

1,200,000 shares

6,000,000

Retained earnings

1,327,083

Total stockholders' equity

7,327,083

51,814,076

Sgs Semiconductor Corporation

Bilancio al 31 dicembre 1984

conto dei profitti e delle perdite

Net Sales	97,199,837
Cost of Sales	79,099,254
Gross profit	18,100,583
Operating expenses:	
Selling	10,859,073
General and Administrative	6,875,092
Total	17,734,165
Operating income	366,418
Other income:	
Interest expense	(755,917)
Interest income	161,752
Foreign currency exchange gain	26,428
Intercompany income (expense)	376,106
Other, net	(4,697)
Total	(196,328)
Earnings (loss) before income taxes and extraordinary items	170,090
Income tax expense (benefit)	(125,000)
Earnings (loss) before extraordinary items	295,090
Net earnings	295,090
Retained earnings (deficit) beginning of year	1,031,993
Retained earnings (deficit) end of year	1,327,083

Sgs Semiconductor SDN Berhad

Bilancio al 31 dicembre 1984 (Valuta: M. \$)

stato patrimoniale

fixed assets	56,636,209
current assets:	
stocks	27,837,761
other debtors, deposits and prepayments	1,262,202
cash in hand	3,526
	<hr/>
	29,103,489
less: current liabilities	
trade creditors	5,730,044
other creditors and accruals	1,686,704
amount due to related companies	27,919,995
bankers acceptances	20,581,000
term loan (secured)	800,000
bank overdrafts (unsecured)	788,211
	<hr/>
	57,505,954
net current liabilities	(28,402,465)
expenditure carried forward	632,299
	<hr/>
	28,866,043
	<hr/>
financed by:	
share capital	26,000,000
unappropriated profit	1,666,043
	27,666,043
term loan (secured)	1,200,000
	<hr/>
	28,866,043
	<hr/>

Sgs Semiconductor SDN Berhad

Bilancio al 31 dicembre 1984

conto dei profitti e delle perdite

turnover	108,204,304
net profit before taxation	1,798,040
after charging:	
auditors' remuneration	20,000
depreciation	6,547,604
directors' fees	1,600
interest on term loan	269,677
interest on bank overdraft	40,271
interest on bankers acceptances	2,097,345
loss on foreign exchange	36,454
rental expenses	90,411
amortisation of intangible assets:	
pre-production expenses	260,467
debenture issue expenses	5,939
fixed assets written off	1,391,124
stocks written off	1,431,451
and after crediting:	
profit on sale of fixed assets	9,732
net profit after taxation	1,798,040
unappropriated profit brought forward	1,948,003

3,746,043

Sgs Semiconductor Limited

Bilancio al 31 dicembre 1984 (Valuta: L. M.)

stato patrimoniale

fixed assets	7,416,413
deferred expenditure	363,233
current assets:	
stocks	3,054,180
debtors	143,987
due by group companies	4,432,171
cash and bank balances	96,129
	<hr/>
	7,726,467
current liabilities:	
creditors	1,247,907
due to group companies	7,532,298
	<hr/>
	8,780,205
net current (liabilities)/assets	(1,053,738)
bank loans	(2,060,000)
	<hr/>
	4,665,908
	<hr/>
share capital	4,000,000
retained profits	665,908
	<hr/>
	4,665,908

Sgs Semiconductor Limited

Bilancio al 31 dicembre 1984

conto dei profitti e delle perdite

Turnover	13,154,451
profit for the year before exceptional item and taxation	307,048
exceptional item	(110,052)
Profit for the year before taxation	196,996
Taxation	—
Retained profit for the year	196,996

Sgs Semiconductor s.a.

Bilancio al 31 dicembre 1984: (Valuta Fr. Sv.)

stato patrimoniale

attivo

current assets:

cash	509,898
trade accounts receivable	1,491,431
prepaid expenses and other current assets	83,273
	2,084,602

property and equipment, at cost

395,945

less accumulated depreciation

120,749

275,196

other non-current assets

46,395

2,406,193

stato patrimoniale passivo

Current liabilities:

Accounts payable and accrued expenses	95,203
Due to group companies	1,809,916
total current liabilities	1,905,119

Deferred exchange gain

40,140

Stockholder's equity:

Common stock of Sfr. 100 par value	
Issued 5000 registered shares	500,000
Accumulated loss	(39,066)
Net stockholder's equity	460,934

2,406,193

Sgs Semiconductors s.a.

Bilancio al 31 dicembre 1984

conto dei profitti e delle perdite

net sales	6,809,343
cost of sales-affiliated companies	6,145,801
	<hr/>
	663,542
selling, general and administrative expenses	1,625,395
depreciation	72,749
exchange gains (losses)	69,090
	<hr/>
	1,767,234
service income from affiliated companies	1,285,798
net earnings (loss)	182,106
accumulated loss at the beginning of the year	(221,172)

(39,066)

Sgs Semiconductor Limited

Bilancio al 31 dicembre 1984 (Valuta: Lgs./000)

stato patrimoniale

fixed assets	378
current assets:	
stock	243
debtors and prepayments	3,793
cash at bank and in hand	440
	<hr/>
	4,476
creditors: amounts falling due within one year	4,107
net current assets	369
	<hr/>
total assets less current liabilities	747
	<hr/>
capital and reserves:	
called up share capital	1,900
profit and loss account	(1,153)
	<hr/>
	747

Sgs Semiconductor Limited

Bilancio al 31 dicembre 1984

conto dei profitti e delle perdite

invoiced sales	15,267
less distributor price protection	195
	<hr/>
turnover	15,072
cost of sales	13,378
	<hr/>
gross profit	1,694
distribution costs	1,048
administrative expenses	664
other operating income	(79)
interest payable and similar charges	39
interest receivable	(22)
	<hr/>
profit on ordinary activities before and after taxation	44
extraordinary item	—
retained profit for the financial year	44
deficit brought forward	(1,197)

deficit carried forward

(1,153)

Sgs Halbleiter Bauelemente GmbH

Bilancio al 31 dicembre 1984 (Valuta: DM)

stato patrimoniale

attivo

sachanlagen:

Einbauten in gemietete Räume	369.560,47
Maschinen und masch. Anlagen	2.180.004,85
Betriebs- und Geschäftsausstattung	492.727,14
Geringwertige Anlagegüter	2, -
	3.042.294,46

Finanzanlagen:

Beteiligungen	215, -
Ausleihungen mit einer Laufzeit von mindestens vier Jahren	420.000, -
	420.215, -

Vorräte:

Handelswaren und sonstige Materialien	6.392.569, -
---------------------------------------	---------------------

Andere Gegenstände des Umlaufvermögens:

Geleistete Anzahlungen	2.143,20
Forderungen aus Lieferungen und Leistungen	16.178.713,04
Forderungen an verbundene Unternehmen	1.193.980,80
Kassenbestand und Postscheckguthaben	33.451,79
Guthaben bei Kreditinstituten	587.410,29
Sonstige Forderungen	830.416,10
	18.826.115,22

Posten der Rechnungsabgrenzung

723, -

Bilanzverlust:

Verlustvortrag 1983	4.745.798,22
Jahresüberschub 1984	204.540,13
	4.541.258,09

33.223.174,77

stato patrimoniale

Eigenkapital	7.000.000, –
Frühe Rücklagen	363.215,14
Wertberichtigungen:	
Wertberichtigungen zum Anlagevermögen	1.176.044,46
Wertberichtigungen zum Umlaufvermögen	600.000, –
	1.776.044,46
Rückstellungen:	
Pensionsrückstellungen	279.342, –
Andere Rückstellungen	2.243.658, –
	2.523.000, –
Andere Verbindlichkeiten:	
Erhaltene Anzahlungen	49.642,71
Verbindlichkeiten aus Lieferungen und Leistungen	2.973.251,58
Verbindlichkeiten gegenüber verbundenen Unternehmen	16.983.520,86
Verbindlichkeiten gegenüber Kreditinstituten	845.276,72
Sonstige Verbindlichkeiten	709.223,30
	21.560.915,17

33.223.174,77

Sgs Halbleiter Bauelemente GmbH

Bilancio al 31 dicembre 1984

conto dei profitti e delle perdite

Umsatzerlöse nach Erlösberichtigungen	132.403.897,25
Aufwendungen für bezogene Waren	116.677.360,29
Rohertrag	<hr/>
	15.726.536,96
Zinsen und ähnliche Erträge	391.896,11
Erträge aus der Auflösung von Rückstellungen und Wertberichtigungen	5.590,10
Sonstige Erträge	128.521,40
	<hr/>
	16.252.544,57
Personalaufwendungen	8.134.179,93
Abschreibungen auf Sachanlagen	521.339,56
Verluste aus Kundenforderungen	36.000, —
Zinsen und ähnliche Aufwendungen	42.276,21
Steuern	380.856, —
Außerordentliche Aufwendungen	6.805,43
Sonstige Aufwendungen	6.926.547,31
	<hr/>
	16.048.004,44
Jahresüberschub 1984	204.540,13
Verlustvortrag	4.745.798,22

4.541.258,09

Sgs Société Générale de Semiconducteurs s.a.

Bilancio al 31 dicembre 1984 (Valuta: Fr. Fr.)

stato patrimoniale

attivo

immobilisations corporelles:

terrains	1.795.216
constructions	46.780.218
installations techniques, matériel et outillage industriels	84.445.841
autres immobilisations corporelles	5.346.626
immobilisations en cours	8.790.103
avances et acomptes	2.631.085

immobilisations financières:

participations	2.000
prêts	2.365.148
autres immobilisations financières	412.907

152.569.147

actif circulant:

matières premières, approvisionnements	11.701.632
en-cours de production de biens	6.214.858
en-cours de production de services	752.232
produits intermédiaires et finis	13.602.719
marchandises	3.518.294
avances et acomptes versés sur commandes	772.468
clients et comptes rattachés	63.495.288
autres créances	20.921.525
disponibilités	14.787

charges constatées d'avance

9.765.161
130.758.970

charges à répartir sur plusieurs exercices

10.995.394

écarts de conversion actif

144.015

294.467.527

stato patrimoniale passivo

capitaux propres:	
capital social ou individuel	85.000.000
ecarts de réévaluation	4.328.626
réserve légale	100.000
autres réserves	325.441
report à nouveau	-4.566.206
résultat de l'exercice (bénéfice ou perte)	1.147.575
subventions d'investissement	6.000.389
provisions réglementées	16.832
	92.352.657
provisions pour risques	144.015
dettes:	
emprunts et dettes auprès des établissements de crédit	27.431.714
emprunts et dettes financières divers	14.038.621
dettes fournisseurs et comptes rattachés	92.535.920
dettes fiscales et sociales	14.817.041
dettes sur immobilisations et comptes rattachés	30.433.129
autres dettes	22.706.240
	201.962.668
ecarts de conversion passif	8.186

294.467.527

Sgs Société Générale de Semiconducteurs s.a.

Bilan au 31 décembre 1984

Actif	Passif
1. Actif immobilisé	1. Capital
1.1. Immobilisations corporelles	1.1. Capital social
1.2. Immobilisations incorporelles	1.2. Réserves
1.3. Immobilisations financières	1.3. Réserves réglementées
2. Actif circulant	2. Dettes
2.1. Stocks	2.1. Dettes financières
2.2. Créances	2.2. Dettes fiscales
2.3. Trésorerie	2.3. Dettes sociales
	2.4. Dettes diverses
	2.5. Dettes à court terme
	2.6. Dettes à long terme
	2.7. Dettes à très long terme
	2.8. Dettes à terme
	2.9. Dettes à court terme
	2.10. Dettes à long terme
	2.11. Dettes à très long terme
	2.12. Dettes à terme
	2.13. Dettes à court terme
	2.14. Dettes à long terme
	2.15. Dettes à très long terme
	2.16. Dettes à terme
	2.17. Dettes à court terme
	2.18. Dettes à long terme
	2.19. Dettes à très long terme
	2.20. Dettes à terme
	2.21. Dettes à court terme
	2.22. Dettes à long terme
	2.23. Dettes à très long terme
	2.24. Dettes à terme
	2.25. Dettes à court terme
	2.26. Dettes à long terme
	2.27. Dettes à très long terme
	2.28. Dettes à terme
	2.29. Dettes à court terme
	2.30. Dettes à long terme
	2.31. Dettes à très long terme
	2.32. Dettes à terme
	2.33. Dettes à court terme
	2.34. Dettes à long terme
	2.35. Dettes à très long terme
	2.36. Dettes à terme
	2.37. Dettes à court terme
	2.38. Dettes à long terme
	2.39. Dettes à très long terme
	2.40. Dettes à terme
	2.41. Dettes à court terme
	2.42. Dettes à long terme
	2.43. Dettes à très long terme
	2.44. Dettes à terme
	2.45. Dettes à court terme
	2.46. Dettes à long terme
	2.47. Dettes à très long terme
	2.48. Dettes à terme
	2.49. Dettes à court terme
	2.50. Dettes à long terme
	2.51. Dettes à très long terme
	2.52. Dettes à terme
	2.53. Dettes à court terme
	2.54. Dettes à long terme
	2.55. Dettes à très long terme
	2.56. Dettes à terme
	2.57. Dettes à court terme
	2.58. Dettes à long terme
	2.59. Dettes à très long terme
	2.60. Dettes à terme
	2.61. Dettes à court terme
	2.62. Dettes à long terme
	2.63. Dettes à très long terme
	2.64. Dettes à terme
	2.65. Dettes à court terme
	2.66. Dettes à long terme
	2.67. Dettes à très long terme
	2.68. Dettes à terme
	2.69. Dettes à court terme
	2.70. Dettes à long terme
	2.71. Dettes à très long terme
	2.72. Dettes à terme
	2.73. Dettes à court terme
	2.74. Dettes à long terme
	2.75. Dettes à très long terme
	2.76. Dettes à terme
	2.77. Dettes à court terme
	2.78. Dettes à long terme
	2.79. Dettes à très long terme
	2.80. Dettes à terme
	2.81. Dettes à court terme
	2.82. Dettes à long terme
	2.83. Dettes à très long terme
	2.84. Dettes à terme
	2.85. Dettes à court terme
	2.86. Dettes à long terme
	2.87. Dettes à très long terme
	2.88. Dettes à terme
	2.89. Dettes à court terme
	2.90. Dettes à long terme
	2.91. Dettes à très long terme
	2.92. Dettes à terme
	2.93. Dettes à court terme
	2.94. Dettes à long terme
	2.95. Dettes à très long terme
	2.96. Dettes à terme
	2.97. Dettes à court terme
	2.98. Dettes à long terme
	2.99. Dettes à très long terme
	2.100. Dettes à terme

123 329 485

123 329 485

Sgs Société Générale de Semiconducteurs s.a.

Bilancio al 31 dicembre 1984

conto dei profitti e delle perdite

Produits d'exploitations:	
ventes de marchandises	150.844.263
production vendue:	
biens	145.602.621
services	12.314.575
chiffres d'affaires net	308.761.461
production stockée	158.321
production immobilisée	67.344
subventions d'exploitation	642.676
reprises sur amort. et prov., transfert de charges	18.889.122
(I)	328.518.926
charges d'exploitation:	
achats de marchandises	134.836.454
variation de stock	-1.939.179
achats de matières premières et autres approvisionne-	
ments	42.339.747
variation de stock	2.293.431
autres achats et charges externes	34.408.560
impôts, taxes et versements assimilés	5.881.758
salaires et traitements	49.719.236
charges sociales	21.405.581
dotations d'exploitation:	
sur immobilisations:	
dotations aux amortissements	14.987.254
sur actif circulant:	
dotations aux provisions	3.403.804
autres charges	14.607.753
(II)	321.944.401
résultat d'exploitation	(I-II) 6.574.525
produits financiers:	
autres intérêts et produits assimilés	141.708
différences positives de change	192.746
total des produits financiers	(III) 334.454
charges financières:	
dotations financières aux amort. et prov.	144.015
intérêts et charges assimilées	5.633.897
différences négatives de change	132.893
total des charges financières	(IV) 5.910.806
résultat financier	(III-IV) -5.576.352
résultat courant avant impôts	(I-II + III-IV) 998.173
produits exceptionnels:	
produits exceptionnels sur opérations de gestion	147.425
produits exceptionnels sur opérations en capital	2.442.022
reprises sur provisions et transferts de charges	269.047
total des produits exceptionnels	(V) 2.858.495
charges exceptionnelles:	
charges exceptionnelles sur opérations de gestion	289.166
charges exceptionnelles sur opérations en capital	2.419.646
dotations exceptionnelles aux amort. et prov.	280
(VI)	2.709.093
résultat exceptionnel	(V-VI) 149.402
Total des produits	(I + III + V) 331.711.876
Total des charges	(II + IV + VI) 330.564.300
bénéfice ou perte	1.147.575

Sgs Semiconductor AB

Bilancio al 31 dicembre 1984 (Valuta: SEK)

stato patrimoniale

attivo

current assets:

cash and bank	857,871.47
accounts receivable - trade	29,772,940.72
due from affiliates	5,786.22
prepaid expenses and accrued income	284,426.76
other receivables	43,771.63
inventories	694,761.71
	31,659,558.51

fixed assets:

machinery and equipment	485,439.95
-------------------------	-------------------

32,144,998.46

stato patrimoniale passivo

Liabilities:

overdraft	37,095.18
due to parent company	14,771,892.32
due to affiliates (note 4)	5,895,377.13
accounts payable	546,418.50
accrued expenses	2,000,276.92
accrued income taxes	3,959.—
other liabilities	2,681,496.85
	25,936,515.90

untaxed reserves:

profit equalization reserve	387,000.00
-----------------------------	-------------------

equity:

non-distributable equity	
share capital (60,000 shares, par value SEK 100)	6,000,000.00
accumulated deficit	
deficit beginning of year	(269,052.07)
net earnings	90,534.63
	5,821,482.56

32,144,998.46

Contingent liabilities:

Guarantee - Swedish Employers Association	58,800.00
Guarantee of employer Loan	75,230.00

Sgs Semiconductor

3 December 1984

Static parameters	Dynamic parameters	Static parameters
1. Supply voltage	1. Supply voltage	1. Supply voltage
2. Load	2. Load	2. Load
3. Frequency	3. Frequency	3. Frequency
4. Temperature	4. Temperature	4. Temperature
5. Humidity	5. Humidity	5. Humidity
6. Vibration	6. Vibration	6. Vibration
7. Shock	7. Shock	7. Shock
8. Electromagnetic interference	8. Electromagnetic interference	8. Electromagnetic interference
9. Radiation	9. Radiation	9. Radiation
10. Aging	10. Aging	10. Aging
11. Reliability	11. Reliability	11. Reliability
12. Safety	12. Safety	12. Safety
13. Environmental	13. Environmental	13. Environmental
14. Performance	14. Performance	14. Performance
15. Efficiency	15. Efficiency	15. Efficiency
16. Power consumption	16. Power consumption	16. Power consumption
17. Heat dissipation	17. Heat dissipation	17. Heat dissipation
18. Noise	18. Noise	18. Noise
19. Emissions	19. Emissions	19. Emissions
20. Compliance	20. Compliance	20. Compliance

Sgs Semiconductor AB

Bilancio al 31 dicembre 1984

conto dei profitti e delle perdite

net sales	137,011,445.89
other operating income	2,523.30
operating expenses	(136,743,905.38)
earnings from operations before depreciation	270,063.81
depreciation	(187,566.05)
earnings from operations	82,497.76
financial income and expenses:	
interest income	424,714.12
interest expense	(25,718.25)
earnings before income tax and appropriation to un-	
taxed reserves	481,493.63
appropriation to profit equalization reserve	(387,000.00)
earnings before tax	94,493.63
income tax	(3,959.00)
net earnings	90,534.63

Sgs Semiconductor (Pte) Ltd

Bilancio al 31 dicembre 1984 (Valuta: S\$)

stato patrimoniale

fixed assets	120,994,961
equipment-in-transit at cost	713,877
investments - Unquoted equity shares in related corporations at cost	27,795
current assets:	
stocks	56,177,166
trade debtors:	
related corporations	64,735,790
others less provision for doubtful debts S\$ 119,298	20,388,283
other debtors, deposits and prepayments	7,494,348
cash at banks and in hand	3,534,590
	<hr/>
	152,330,177
less:	
current liabilities:	
amount owing to holding corporation	5,228,400
trade creditors:	
related corporation	66,574,593
others	19,295,623
other creditors	8,248,512
bank loans and advances:	
secured	4,640,990
unsecured	63,708,000
term loan - unsecured	1,176,470
bank overdrafts - unsecured	1,803,996
	<hr/>
	170,676,584
net current (liabilities)/assets	(18,346,407)
expenditure carried forward	10,799,525
	<hr/>
	114,189,751
	<hr/>
representing:	
share capital:	
authorised, issued and fully paid:	
shares of S\$ 1 each	45,000,000
unappropriated profit	1,943,272
share capital and reserve	46,943,272
non-current liabilities	
bank loans - secured	43,761,689
- unsecured	15,249,500
term loan - unsecured	8,235,290
	<hr/>
	114,189,751

Sgs Semiconductor (Pte) Ltd

Bilancio al 31 dicembre 1984

conto dei profitti e delle perdite

turnover	344,903,694
profit for the year	3,531,289
after charging:	
auditors' remuneration (including \$ 4,000 under- provision in respect of prior year)	44,000
directors' remuneration	69,709
depreciation of fixed assets	8,631,231
loss on disposal of fixed assets	1,161,669
hire of plant, machinery and office equipment	9,451
fixed term loan interest	2,764,850
other interest expense	4,506,076
management fees paid to holding corporation	308,964
amortisation of expenditure carried forward	168,234
rent	210,717
bad and doubtful debts	106,000
loss on exchange	207,086
and crediting:	
interest income	528,199
profit after taxation	3,531,289
unappropriated profit brought forward	301,983
profit available for appropriation	3,833,272
less:	
appropriations:	
first interim dividend paid 40% (1983: 4.40%) tax exempt	1,080,000
second interim dividend paid 20% (1983: 7.40%) tax exempt	540,000
third interim dividend paid 0.60% (1983: Nil)	270,000
	1,890,000
unappropriated profit carried forward	1,943,272

Sgs - Semiconduttori LTDA

Bilancio al 31 dicembre 1984 (Valuta: C.R. \$)

stato patrimoniale

attivo

current assets:	
petty cash	200.000
banks	14.999.466
	<hr/>
	15.199.466
recovery value:	
withholding tax on marketable securities	784.447
prepaid expenses:	
subscriptions	79.335
maintenance and repairs	58.133
total current assets	<hr/>
non-current assets	16.121.381
fixed assets:	
furniture & fixture	190.103
accumulated depreciation	(14,248)
	<hr/>
	175.855
deferred:	
pre-operating. expenses	20.775.185
accumulated amortization	(3.462.520)
total non-current assets	<hr/>
	17.488.520
	<hr/>
	33.609.901

Bilancio al 31 dicembre 1984

stato patrimoniale

passivo

current liabilities

social securities:

iapas

1.530.810

fgts

616.000

assistencial contributions

10.000

2.156.810

taxes payable:

withholding income tax

834.496

municipal tax - ISS

1.197.200

2.031.696

accounts payable:

professional fees

78.667

accrued:

vacation

6.278.984

income tax

10.711.919

16.990.903

total current liabilities

21.258.076

stockholders' equity:

capital

11.400.000

reserve for capital:

monetary correction on capital

24.541.766

profit or (loss):

current year

(23.589.941)

total stockholders' equity

12.351.825

total liabilities and stockholders' equity**33.609.901**

Sgs - Semiconductores LTDA

Bilancio al 31 dicembre 1984

conto dei profitti e delle perdite

income:	
intercompany fees	153.577.000
(-) municipal tax - ISS	(7.678.850)
	<hr/>
	145.898.150
expenses:	
general and administrative	(152.636,384)
other income:	
marketable securities	5.362.796
inflationary effects:	
monetary variance	298.380
monetary correction of Balance Sheet	(11.800.964)
profit or (Loss) before income tax	(12.878.022)
income tax	(10.711.919)
	<hr/>
net loss	(23,589,941)

Sgs Semiconductor Asia Limited

Bilancio al 31 dicembre 1984 (Valuta: \$H.K.)

stato patrimoniale

fixed assets	2,734,623
preliminary expenses	20,403
current assets:	
amount due from ultimate holding company	390,000
debtors and prepayments	288,481
cash in hand	6,332
	<hr/>
	684,813
current liabilities:	
amount due to a fellow subsidiary company	1,670,741
creditors and accruals	555,822
bank overdraft	593,898
	<hr/>
	2,820,461
net current liabilities	(2,135,648)
	<hr/>
	619,378
	<hr/>

representing:	
share capital	780,000
profit and loss account:	
adverse balance	(160,622)
	<hr/>
	619,378
	<hr/>

Sgs Semiconductor Asia Limited

Bilancio ai 31 dicembre 1984 (from 3rd July, 1984 to 31st December, 1984)

conto dei profitti e delle perdite

turnover	2,288,887
loss before taxation	(160,622)
taxation	—
retained loss for the period carried forward	(160,622)

Bilancio al 31 dicembre 1984**stato patrimoniale****attivo**

immobilizzazioni tecniche:

immobili	2.731.459.791
impianti e macchinari	11.716.405.245
mobili e dotazioni	1.410.830.330
immobilizzazioni in costruzione	42.232.689
	15.900.928.055

magazzini:

materie prime e sussidiarie	2.750.123.207
prodotti in corso di lavorazione	5.157.774.861
prodotti finiti	374.601.000
	8.282.499.068

cassa

1.830.579

crediti verso banche

249.247.499

crediti verso consociate

3.692.642.552

crediti verso clienti

2.237.152.815

crediti vari e partite diverse

949.539.230

risconti attivi

6.070.893

31.319.910.691**conti d'ordine**

cauzioni amministratori

1.200.000

Bilancio al 31 dicembre 1994

stato patrimoniale

passivo

capitale sociale	4.500.000.000
fondi ammortamento:	
immobili	681.872.739
impianti e macchinari	6.653.179.794
mobili e dotazioni	912.417.465
	8.247.469.998
fondo trattamento fine rapporto	1.240.461.106
fondo svalutazione rimanenze	903.000.000
fondo rischi su crediti	74.000.000
fondo rischi contrattuali	200.000.000
fondo imposte e tasse	20.000.000
finanziamenti a lungo termine	5.617.365.125
debiti verso banche e istituti finanziari	2.230.405.807
debiti verso società consociate	6.483.986.577
debiti verso fornitori	886.857.011
debiti vari e partite diverse	790.947.171
ratei passivi	83.979.281
	31.278.472.076
utile dell'esercizio	41.438.615

31.319.910.691

conti d'ordine

amministratori per cauzioni

1.200.000

Bilancio al 31 dicembre 1984**conto dei profitti
e delle perdite****costi**

esistenze iniziali di magazzino	8.583.084.409
spese per acquisti	22.194.543.909
spese per il personale:	
prestazioni di lavoro subordinario e relativi oneri	6.643.305.709
accantonamento al fondo trattamento fine rap- porto	304.771.258
	6.948.076.967
spese per prestazioni di servizi	2.564.584.334
imposte e tasse	3.695.685
oneri finanziari:	
interessi sui debiti verso banche e istituti di cre- dito	1.056.488.246
interessi su altri debiti	447.182.520
sconti e altri oneri finanziari	95.744.293
	1.599.415.059
ammortamenti immobilizzazioni tecniche:	
immobili	118.692.326
impianti e macchinari	1.967.637.836
mobili e dotazioni	221.055.950
	2.307.386.112
minusvalenze da realizzo beni	391.493
accantonamento ai fondi:	
svalutazioni rimanenze di magazzino	200.000.000
rischi su crediti	74.000.000
rischi contrattuali	200.000.000
imposte e tasse	19.800.000
	493.800.000
spese e perdite diverse e sopravvanienze passive	260.225.419
	44.955.203.387
utile dell'esercizio	41.438.615

44.996.642.002

Bilancio al 31 dicembre 1994

conto dei profitti e delle perdite

ricavi

ricavi:	
vendite	33.308.974.847
prestazioni	968.123.767
	34.277.098.614
proventi finanziari:	
interessi dei crediti verso banche e istituti finanziari	4.322.100
interessi di altri crediti	6.161.400
	10.483.500
plusvalenze derivanti da realizzo beni	965.461
proventi, ricavi e rimborsi diversi e sopravvenienze attive	2.194.265.545
incrementi degli impianti e di altri beni per lavori interni	231.329.814
rimanenze finali di magazzino	8.282.499.068

44.996.642.002

Bilancio al 31 dicembre 1984**stato patrimoniale****attivo**

immobilizzazioni tecniche:	
immobili	91.820.451.909
impianti e macchinari	116.092.228.585
mobili e dotazioni	3.159.695.930
immobilizzazioni in costruzione	73.967.268
	211.146.343.692
immobilizzazioni immateriali:	
costi pluriennali	10.892.500
partecipazioni:	
in società controllate	559.029.000
in società collegate	3.868.000.116
altre	2.000.000
	4.429.029.116
magazzini e lavori in corso:	
materie prime e sussidiarie	14.336.005.901
lavori in corso	83.394.555.157
	97.730.561.058
cassa e titoli a reddito fisso:	
cassa	563.238.663
titoli a reddito fisso	80.802.459.238
	81.365.697.901
crediti finanziari:	
crediti verso banche, istituti finanziari e c/c postale	115.713.180.815
crediti commerciali:	
verso clienti	297.425.375.487
verso fornitori per anticipi	3.363.871.616
verso società committenti	1.226.341.455
verso società controllate e collegate	3.002.124.186
verso società consociate	67.879.800.025
	372.897.512.769
crediti vari e partite diverse	6.114.839.101
ratei e risconti attivi	5.289.695.882

894.697.752.834**conti d'ordine**

cauzioni amministratori	3.200.000
INA - conto indennità licenziamento impiegati	6.358.880
titoli di terzi a cauzione, in garanzia e in deposito	6.332.694.048
terzi per nostri titoli e valori in garanzia, a cauzione o in custodia	1.236.571.500
fidejussioni di terzi	210.177.967.257
debitori per fidejussioni	1.939.068.649
	219.695.860.334

stato patrimoniale passivo

capitale e riserve:	
capitale sociale	130.000.000.000
riserva legale	11.080.000.000
riserva straordinaria	99.982.819.786
riserva ex legge 675/1977 art. 18	628.140.367
riserva ex legge 72/1983	740.703.618
fondo reinvestimento utili nel Mezzogiorno	19.897.166.167
residuo utili esercizi precedenti	118.692.041
	262.447.521.979
fondi ammortamento:	
immobili	22.095.647.707
impianti e macchinari	106.062.185.583
mobili e dotazioni	2.283.482.105
	130.441.315.395
fondi:	
rischi su crediti	6.270.392.823
rischi contrattuali	78.712.762.123
trattamento fine rapporto di lavoro	50.171.933.403
imposte e tasse	26.457.867.256
	161.612.955.605
debiti finanziari:	
finanziamenti a lungo termine	2.833.475.880
debiti verso banche e istituti finanziari	1.126.937.503
	3.960.413.383
debiti commerciali:	
verso fornitori	40.552.965.048
verso clienti per anticipi e acconti	122.838.187.768
verso società committenti	4.652.704.215
verso società controllate e collegate	425.560.661
	168.469.417.692
debiti vari e partite diverse	105.206.449.216
ratei e risconti passivi	8.003.553.706
utile dell'esercizio	54.556.125.858
	894.697.752.834

conti d'ordine

amministratori per cauzioni	3.200.000
impiegati conto indennità licenziamenti	6.358.880
terzi per titoli a cauzione, in garanzia e in deposito	6.332.694.048
nostri titoli a valori presso terzi in garanzia, a cauzione o in custodia	1.236.571.500
creditori per fidejussioni	210.177.967.257
fidejussioni di terzi	1.939.068.649
	219.695.860.334

Bilancio al 31 dicembre 1984**conto dei profitti
e delle perdite****costi**

esistenze iniziali di magazzino e lavori in corso	89.451.455.868
spese per acquisti	52.020.460.391
spese per il personale:	
prestazioni di lavoro subordinato e relativi contributi	190.522.550.432
accantonamento al fondo trattamento fine rapporto di lavoro	9.482.837.061
	200.005.387.493
spese per prestazioni di servizi	60.066.180.630
imposte e tasse:	
relative all'esercizio	55.673.476.191
relative ad esercizi precedenti	10.499.851.341
accantonamento al fondo imposte e tasse	20.518.000.000
	86.691.327.532
oneri finanziari:	
interessi su debiti verso banche e istituti di credito	64.783.255
interessi su debiti verso società collegate e controllate	63.008.346
interessi su altri debiti	548.662.409
ammortamenti costi pluriennali per finanziamenti e per aumento di capitale	15.346.400
sconti e altri oneri finanziari	4.728.452.055
	5.420.252.465
ammortamenti immobilizzazioni tecniche:	
immobili	4.711.632.529
impianti e macchinari	14.306.246.412
mobili e dotazioni	490.615.196
	19.508.494.137
accantonamento ai fondi:	
rischi su crediti	1.487.126.877
rischi contrattuali	49.212.873.123
	50.700.000.000
minusvalenze risultanti dalle valutazioni di bilancio	1.131.999.884
spese e perdite diverse, sopravvenienze passive	1.367.214.086
utile dell'esercizio	54.556.125.858

620.918.898.344

**conto dei profitti
e delle perdite****ricavi**

ricavi delle vendite e delle prestazioni	458.854.125.998
dividendi delle partecipazioni in società controllate e collegate	423.815.040
proventi finanziari:	
interessi dei titoli a reddito fisso	12.365.590.075
interessi dei crediti verso banche e istituti di credito	4.557.963.370
interessi di altri crediti	14.643.152.006
	31.566.705.451
altri proventi:	
proventi degli investimenti immobiliari	5.111.142.233
plusvalenze per alienazione di beni	863.738.598
proventi, ricavi, rimborsi diversi e sopravvenienze attive	25.836.146.726
	31.811.027.557
incremento degli impianti e altri beni per lavori interni	532.663.240
rimanenze finali di magazzino e lavori in corso	97.730.561.058

620.918.898.344

Sirti International - Société Internationale pour les Réseaux de Télécommunications et les Installations s.a.

Bilancio al 31 dicembre 1984 (Valuta: Fr. Sv.)

stato patrimoniale

attivo

banques à vue	4,251,851.37
banques à terme	60,960,000.00
participations	10,666,672.82
titres	16,325,215.00
débiteurs	58,760,780.02
avances aux fournisseurs	1,205,407.68

152,169,926.89

Sirti International

stato patrimoniale

passivo

créanciers et fournisseurs	37,779,025.11
avances des clients	1,204,561.79
capital-actions	2,500,000.00
réserve légale	250,000.00
réserve extraordinaire et autres réserves	17,193,642.99
provision pour risques sur fournitures	30,500,000.00
provision pour risques de change	31,832,694.61
provision pour risques sur garanties	28,000,000.00
bénéfice reporté	66,289.59
bénéfice de l'exercice	2,843,712.80

152,169,926.89

Sirti International - Société Internationale pour les Réseaux de Télécommunications et les Installations s.a.

Bilancio al 31 dicembre 1984

**conto dei profitti
e delle perdite**

costi

achats	16,562,623.22
services	744,051.31
attribution à provisions	35,000,000.00
intérêts, frais et commissions bancaires	613,038.90
frais administratifs	1,363,483.08
impôts	1,905,337.15
	<hr/>
	56,188,533.66
bénéfice de l'exercice	2,843,712.80

59,032,246.46

Sirti International

conto dei profitti e delle perdite

ricavi

ventes	17,760,490.96
services	4,101,612.58
assistance technique	17,101,376.80
dividendes et intérêts actifs	12,044,087.82
produits divers	8,024,678.30

59,032,246.46

Seirt - Sociedad Espanola Installaciones Redes Telefonicas - s.a.

Bilancio al 31 dicembre 1984 (Valuta: PTS. x 1 milione)

stato patrimoniale

attivo

disponibilità	12,5
cambiali attive	254,7
clienti	130,9
crediti diversi	69,8
rimanenze	286,8
immobilizzazioni	324,3
ammortamenti	(-)165,4

913,6

Bilancio al 31 dicembre 1987

stato patrimoniale

passivo

fornitori	116,4
clienti, conto anticipi	3,2
debiti diversi	122,5
ratei	146,9
fondi e stanziamenti vari	25,0
capitale sociale	90,0
riserve legali	18,0
riserve volontarie	27,0
residuo utili esercizi precedenti	285,1
utile a bilancio	79,5

913,6

Seirt - Sociedad Española Instalaciones Redes Telefonicas - s.a.

Balance al 31 de diciembre 1984

activo pasivo	activo	pasivo	estado patrimonial
1.000	1.000	1.000	1.000
1.1	1.1	1.1	1.1
1.2	1.2	1.2	1.2
1.3	1.3	1.3	1.3
1.4	1.4	1.4	1.4
1.5	1.5	1.5	1.5
1.6	1.6	1.6	1.6
1.7	1.7	1.7	1.7
1.8	1.8	1.8	1.8
1.9	1.9	1.9	1.9
2.0	2.0	2.0	2.0
2.1	2.1	2.1	2.1
2.2	2.2	2.2	2.2
2.3	2.3	2.3	2.3
2.4	2.4	2.4	2.4
2.5	2.5	2.5	2.5
2.6	2.6	2.6	2.6
2.7	2.7	2.7	2.7
2.8	2.8	2.8	2.8
2.9	2.9	2.9	2.9
3.0	3.0	3.0	3.0
3.1	3.1	3.1	3.1
3.2	3.2	3.2	3.2
3.3	3.3	3.3	3.3
3.4	3.4	3.4	3.4
3.5	3.5	3.5	3.5
3.6	3.6	3.6	3.6
3.7	3.7	3.7	3.7
3.8	3.8	3.8	3.8
3.9	3.9	3.9	3.9
4.0	4.0	4.0	4.0
4.1	4.1	4.1	4.1
4.2	4.2	4.2	4.2
4.3	4.3	4.3	4.3
4.4	4.4	4.4	4.4
4.5	4.5	4.5	4.5
4.6	4.6	4.6	4.6
4.7	4.7	4.7	4.7
4.8	4.8	4.8	4.8
4.9	4.9	4.9	4.9
5.0	5.0	5.0	5.0
5.1	5.1	5.1	5.1
5.2	5.2	5.2	5.2
5.3	5.3	5.3	5.3
5.4	5.4	5.4	5.4
5.5	5.5	5.5	5.5
5.6	5.6	5.6	5.6
5.7	5.7	5.7	5.7
5.8	5.8	5.8	5.8
5.9	5.9	5.9	5.9
6.0	6.0	6.0	6.0
6.1	6.1	6.1	6.1
6.2	6.2	6.2	6.2
6.3	6.3	6.3	6.3
6.4	6.4	6.4	6.4
6.5	6.5	6.5	6.5
6.6	6.6	6.6	6.6
6.7	6.7	6.7	6.7
6.8	6.8	6.8	6.8
6.9	6.9	6.9	6.9
7.0	7.0	7.0	7.0
7.1	7.1	7.1	7.1
7.2	7.2	7.2	7.2
7.3	7.3	7.3	7.3
7.4	7.4	7.4	7.4
7.5	7.5	7.5	7.5
7.6	7.6	7.6	7.6
7.7	7.7	7.7	7.7
7.8	7.8	7.8	7.8
7.9	7.9	7.9	7.9
8.0	8.0	8.0	8.0
8.1	8.1	8.1	8.1
8.2	8.2	8.2	8.2
8.3	8.3	8.3	8.3
8.4	8.4	8.4	8.4
8.5	8.5	8.5	8.5
8.6	8.6	8.6	8.6
8.7	8.7	8.7	8.7
8.8	8.8	8.8	8.8
8.9	8.9	8.9	8.9
9.0	9.0	9.0	9.0
9.1	9.1	9.1	9.1
9.2	9.2	9.2	9.2
9.3	9.3	9.3	9.3
9.4	9.4	9.4	9.4
9.5	9.5	9.5	9.5
9.6	9.6	9.6	9.6
9.7	9.7	9.7	9.7
9.8	9.8	9.8	9.8
9.9	9.9	9.9	9.9
10.0	10.0	10.0	10.0

Seirt - Sociedad Espanola Instalaciones Redes Telefonicas - s.a.

Bilancio al 31 dicembre 1984

conto dei profitti e delle perdite

fatturato	1.812,7
variazioni lic.	10,7
	<hr/>
	1823,4
personale	1.074,6
materiali di consumo	103,0
prestazioni varie	284,6
spese generali	48,9
ammortamenti	44,9
oneri finanziari	83,5
assistenza tecnica	85,6
	<hr/>
	1.725,1
risultato industriale	98,3
proventi finanziari	6,2
oneri fiscali	(-)25,0

79,5

Sartelco - Saudi Arabian Telecommunications Company Ltd

Bilancio al 31 dicembre 1984 (Valuta: S.Ris.)

stato patrimoniale

attivo

fixed assets:

cost

113,113,790.73

less: depreciation

51,888,175.96

61,225,614.77

current assets:

material in store and in transit

65,224,393.89

accounts receivable:

clients, against work executed

351,301,381.37

sundry debtors

9,060,600.23

advances to suppliers & subcont.

13,644,155.08

advance to staff

1,321,028.40

prepayments

3,584,663.00

378,911,828.08

cash in hand & at bank:

in hand & sites

1,881,098.18

at banks - current accounts

21,292,797.70

at banks - deposits against l/g's.

811,236.35

23,985,132.23

529,346,968.97

stato patrimoniale passivo

capital	30,000,000.00
statutory reserve	1,767,827.00
general reserve	23,991.23
profit & loss account:	
net profit for the year as per annexed profit & loss account	6,197,663.85
Total partners equity	37,989,482.08
Sirti group companies-current account:	
Sirti International	75,265,800.30
Sirti Milano	5,219,283.05
	80,485,083.35
bank liabilities	186,585,694.98
current liabilities:	
advance payment for contracted work	55,814,200.92
accounts payable - suppliers & others	148,291,365.90
accrued expenses	18,977,876.05
provision for staff indemnities	1,203,265.69
	224,286,708.56

529,346,968.97

Sartelco - Saudi Arabian Telecommunications Company Ltd.

Bilancio al 31 dicembre 1984

conto dei profitti e delle perdite

costi

material, equipment & work done by sub-contractors etc.:

building & consumable material etc.	61,441,910.86
transportation, loading and unloading & custom duties	4,035,646.10
work done by sub-contractors	90,621,532.40
hiring of heavy duty equipments, & vehicles	9,086,167.47
repairs & maintenance of equipment and other fixed assets	1,014,268.10
fuel	2,383,384.62
electricity, water & gas	1,318,776.00
	169,901,685.55

other expenses:

salaries & wages	55,926,965.85
social insurance (local)	4,055,939.04
staff indemnities paid	925,802.00
staff accommodation, welfare & canteen	9,314,299.33
medical expenses	1,060,520.82
school fees	329,108.00
training of staff	271,773.73
travelling expenses & air passages	11,337,079.77
insurance premium	3,245,607.29
rent for rest houses and offices	3,124,532.00
publicity expenses	489,372.10
postage, telegram, telex & telephone	1,847,811.58
representation and donation	125,662.97
printing and stationery	907,966.99
resident permit, car, radio and driving licence fees etc.	547,019.32
legal consultants and auditors fee	732,135.07
	94,241,595.86

bank commission and interest on overdraft

18,825,602.97

compensation for Sirti Milano staff

2,778,960.00

technical assistance fee

4,223,628.84

studies abroad

2,950,000.00

depreciation - fixed assets

14,867,593.00

deduction and penalty on work executed

373,910.21

308,162,976.43

profit - carried down

7,125,626.73

315,288,603.16

conto dei profitti e delle perdite

ricavi

work executed on contracts	860,021,479.92
less: cost of imported materials, instruments & equipments	544,829,608.00
	315,191,871.92
other income	96,731.24

315,288,603.16

Bilancio al 31 dicembre 1984 (Valuta: Fr. Sv.)

stato patrimoniale attivo

caisse	862,95
société de Banque Suisse	96.863,—
débiteurs	10.000,—
machines de bureau	15.000,—
dépôts de garantie	3.500,—
	126.225,95

Bilancio al 31 dicembre 1984

stato patrimoniale

passivo

créanciers
réserve légale
capital-actions
bénéfice reporté
bénéfice exercice

39.549, —
2.000, —
50.000, —
21.714, 15
12.962, 80

126.225, 95

Bilancio al 31 dicembre 1984

**conto dei profitti
e delle perdite**

costi

frais du personnel
frais de locaux
frais généraux
amortissements
bénéfice

98.333,70
16.802,25
41.778,75
6.352,—
12.962,80

176.229,50

176.229,50

Seat - Società Elenchi Ufficiali degli Abbonati ai Telefono p.a.

Bilancio al 31 dicembre 1984

stato patrimoniale

attivo

immobilizzazioni tecniche:	
immobili	114.707.106.072
impianti e macchinari	29.043.250.123
mobili e dotazioni	12.563.212.552
immobilizzazioni in costr. e anticipi a fornitori	17.846.007.690
	174.159.576.437
immobilizzazioni immateriali:	
costi per ricerca e progettazione	2.625.884.979
costi pluriennali	1.164.659.356
	3.790.544.335
partecipazioni:	
in società controllate	52.440.000.000
in società collegate	1.500.000.000
	53.940.000.000
magazzino:	
materie prime	26.977.587.797
prodotti in corso di lavorazione	1.380.000.000
prodotti finiti	646.000.000
	29.003.587.797
cassa	22.754.891
crediti finanziari:	
crediti verso banche e istituti finanziari e c/c postali	10.324.497.064
crediti verso società controllante	52.168.481.224
crediti verso società controllate	23.057.500.491
crediti verso altre società del gruppo	6.501.024.590
crediti verso società partecipate c/accert. dividendi	901.640.000
	92.953.143.369
crediti commerciali:	
crediti verso clienti	55.979.198.064
crediti per impegni pubblicitari da eseguire	151.914.277.599
crediti verso fornitori per anticipi	2.758.362.791
effetti cambiari	267.047.840
crediti verso società controllante	80.380.404
crediti verso società controllate	488.380.492
crediti verso altre società del gruppo	905.443.507
	212.393.090.697
crediti vari e partite diverse	35.994.939.058
ratei e risconti attivi	486.689.246
	602.744.325.830

conti d'ordine

cauzioni degli amministratori	3.800.000
valori di proprietà di terzi	5.915.000
terzi per valori mobiliari depositati	13.423.000.000
terzi per nostri beni in deposito	13.700.173.206
terzi per materie prime in c/lavorazione	12.544.949.280
fidejussioni ed altre garanzie di terzi	11.451.671.904
debitori per fidejussioni a nostro favore	284.500.000
altri conti d'ordine e partite di giro	1.856.058.616
	53.270.068.006

stato patrimoniale passivo

capitale e riserve:	
capitale sociale	110.000.000.000
riserva legale	5.550.000.000
riserva straordinaria	1.668.000.000
fondo plusvalenze art. 54 DPR 597/73	11.334.779.228
residuo utili esercizi precedenti	4.958.553
	128.557.737.781
fondi ammortamenti:	
immobili	12.062.464.843
impianti e macchinari	8.043.463.919
mobili e dotazioni	6.892.953.127
	26.998.881.889
fondi:	
rischi su crediti	9.200.000.000
trattamento di fine rapporto di lavoro	16.790.692.191
indennità agenti di commercio	3.994.204.709
imposte e tasse	17.800.000.000
	47.784.896.900
debiti finanziari:	
finanziamenti a lungo termine:	
con garanzia reale	20.233.786.196
altri	50.000.000.000
	70.233.786.196
finanziamenti a medio termine	10.000.000.000
debiti verso banche e istituti finanziari	46.188.830
	80.279.975.026
debiti verso società controllate	170.979.786
	80.450.954.812
debiti commerciali:	
debiti verso fornitori	32.031.381.073
debiti per impegni pubblicitari da eseguire	151.914.277.599
debiti verso società controllate	3.030.580.577
debiti verso altre società del gruppo	1.352.287.700
	188.328.526.949
debiti vari e partite diverse	80.768.995.337
ratei e risconti passivi	835.726.898
	553.725.720.566
utile dell'esercizio	49.018.605.264
	602.744.325.830

conti d'ordine

amministratori c/cauzioni	3.800.000
terzi per valori di proprietà	5.915.000
valori mobiliari in deposito presso terzi	13.423.000.000
nostri beni in deposito presso terzi	13.700.173.206
materie prime in c/lavorazione presso terzi	12.544.949.280
creditori per fidejussioni ed altre garanzie	11.451.671.904
fidejussioni di terzi a nostro favore	284.500.000
altri conti d'ordine e partite di giro	1.856.058.616
	53.270.068.006

Seat - Società Elenchi Ufficiali degli Abbonati ai Telefono p.a.

Bilancio al 31 dicembre 1984

conto dei profitti e delle perdite

costi

esistenze iniziali di magazzino	20.971.709.106
spese per acquisti	74.810.995.518
spese per il personale:	
prestazioni di lavoro subordinato e relativi contributi	41.586.716.630
accantonamento al fondo trattamento di fine rapporto di lavoro	3.159.952.089
	44.746.668.719
spese per prestazioni di servizi	206.100.588.959
accantonamento al fondo indennità agenti di commercio	968.692.897
imposte e tasse:	
relative all'esercizio	32.863.686.014
relative a esercizi precedenti	247.843.690
accantonamento al fondo imposte e tasse	17.800.000.000
	50.911.529.704
oneri finanziari:	
interessi sui debiti verso banche e istituti di credito	6.428.246.961
interessi sui debiti verso società controllate	920.094.984
interessi su altri debiti	74.445.500
ammortamento costi pluriennali per finanziamenti	103.216.000
sconti e altri oneri finanziari	423.545.904
	7.949.549.349
ammortamento immobilizzazioni tecniche:	
immobili	2.850.401.055
impianti e macchinari	2.676.837.292
mobili e dotazioni	3.602.255.247
	9.129.493.594
ammortamento immobilizzazioni immateriali:	
costi per ricerca e progettazione	2.846.948.742
costi pluriennali vari e per aumento capitale	351.317.488
	3.198.266.230
accantonamento al fondo rischi su crediti	4.093.957.273
minusvalenze da alienazioni di beni	6.300.000
spese e perdite diverse e sopravvenienze passive	1.440.442.866
	424.328.194.215
accantonamento al fondo plusvalenze art. 54 D.P.R. 597/73	5.562.790.697
	429.890.984.912
utile dell'esercizio	49.018.605.264
	478.909.590.176

conto dei profitti e delle perdite

ricavi

ricavi delle prestazioni e delle vendite:

attività pubblicitaria	383.535.894.892
attività editoriale	24.247.539.524
attività telematiche	4.544.283.801
altre attività	6.650.799.379
	418.978.517.596

dividendi delle partecipazioni:

in società controllate	881.600.000
in società collegate	26.720.000
	908.320.000

proventi finanziari:

interessi dei crediti verso banche e istituti di credito	694.292.637
interessi dei crediti verso società controllate e collegate	1.545.890.666
interessi di altri crediti	6.440.921.449
proventi finanziari diversi	7.140.832
	8.688.245.584

altri proventi:

proventi degli investimenti immobiliari	5.652.410.575
plusvalenze derivanti dalla alienazione di beni	7.060.158.325
proventi, ricavi e rimborsi diversi e sopravvenienze attive	4.436.293.299
	17.148.862.199

incrementi degli impianti e di altri beni per costi capitalizzati

4.182.057.000

rimanenze finali di magazzino

29.003.587.797

478.909.590.176

Sarin - Società Servizi Ausiliari e Ricerca informatica p.a.

Bilancio al 31 dicembre 1984

stato patrimoniale

attivo

immobilizzazioni tecniche:	
terreni	200.000.000
impianti e macchinari	667.535.038
mobili e dotazioni	3.662.522.766
immobilizzazioni in costruzione e anticipi a fornitori	9.680.936.770
	14.210.994.574
immobilizzazioni immateriali:	
costi pluriennali	79.718.854
magazzino	361.773.838
cassa	2.904.810
crediti finanziari:	
crediti verso banche, istituti finanziari e c/c postale	65.961.013
crediti commerciali:	
crediti verso clienti	1.585.121.242
crediti verso fornitori	44.014.044
crediti verso società controllante	1.401.436.550
crediti verso altre società del gruppo	2.195.290.132
	5.225.861.968
crediti vari e partite diverse	742.693.153
ratei e risconti attivi	13.511.000
perdite esercizi precedenti	37.672.555
	20.741.091.765

conti d'ordine

cauzioni degli amministratori	2.000.000
beni di terzi in comodato	2.353.828.000
beni di terzi in deposito	482.851.660
terzi per nostri beni in comodato	20.300.000
	2.858.979.660

stato patrimoniale passivo

capitale e riserve:	
capitale sociale	1.500.000.000
fondo plusvalenze art. 54 DPR 597/73	350.000.000
	1.850.000.000
fondi ammortamento:	
impianti e macchinari	119.756.511
mobili e dotazioni	991.423.185
	1.111.179.696
fondi:	
rischi su crediti	31.700.000
imposte e tasse	30.178.000
trattamento fine rapporto di lavoro	1.066.843.275
	1.128.721.275
debiti finanziari:	
debiti verso società controllante	8.057.781.576
debiti verso altre società del gruppo	82.923.000
	8.140.704.576
debiti commerciali:	
debiti verso fornitori	6.437.793.635
debiti verso società controllante	124.904.152
debiti verso altre società del gruppo	917.216.688
debiti verso clienti	31.759.756
	7.511.674.231
debiti vari e partite diverse	802.560.454
ratei e risconti passivi	152.112.752
	<hr/>
	20.696.952.984
utile d'esercizio	44.138.781

20.741.091.765

conti d'ordine

amministratori c/cauzioni	2.000.000
terzi per beni in comodato	2.353.828.000
terzi per beni in deposito	482.851.660
nostri beni presso terzi in comodato	20.300.000
	<hr/>
	2.858.979.660

Sarin - Società Servizi Ausiliari e Ricerca informatica p.a.

Bilancio al 31 dicembre 1984

conto dei profitti e delle perdite

costi

esistenze iniziali di magazzino	385.116.935
spese per acquisti	1.148.592.963
spese per il personale:	
prestazioni di lavoro subordinato e relativi contri- buti	9.368.248.544
accantonamento al fondo trattamento fine rap- porto di lavoro	543.383.827
	9.911.632.371
spese per prestazioni di servizi	9.401.519.744
imposte e tasse:	
relative all'esercizio	20.238.160
accantonamento al fondo imposte e tasse	30.000.000
	50.238.160
oneri finanziari:	
interessi su debiti verso società controllante	788.921.418
interessi, sconti e altri oneri finanziari	8.942.838
	797.864.256
ammortamenti immobilizzazioni tecniche:	
impianti e macchinari	86.564.057
mobili e dotazioni	549.321.187
	635.885.244
ammortamenti immobilizzazioni immateriali:	
costi pluriennali vari	141.176.185
accantonamento al fondo rischi su crediti	18.700.000
spese e perdite diverse e sopravvenienze passive	2.610.438
	22.493.336.296
utile d'esercizio	44.138.781

22.537.475.077

conto dei profitti e delle perdite

ricavi

ricavi per prestazioni:

prestazioni

18.480.100.371

rimborsi di prestazioni

2.632.474.997

21.112.575.368

ricavi per vendite

89.954.043

proventi finanziari:

interessi dei crediti verso banche e istituti di credito

48.299.717

interessi dei crediti verso società controllante

114.165.450

interessi di altri crediti

33.774.214

196.239.381

altri proventi:

plusvalenze derivanti dalla alienazione di beni

1.352.040

proventi, ricavi e rimborsi diversi e sopravvenienze attive

222.316.375

223.668.415

incrementi degli impianti e di altri beni per lavori interni

553.264.032

rimanenze finali di magazzino

361.773.838

22.537.475.077

Ilte - Industria Libreria Tipografica Editrice S.p.A.

Bilancio al 31 dicembre 1984

stato patrimoniale

attivo

immobilizzazioni tecniche:	
immobili	24.088.014.981
impianti e macchinari	78.356.920.734
mobili e dotazioni	5.767.502.917
immobilizzazioni in costruzione e anticipi a fornitori	538.963.380
	108.751.402.012
immobilizzazioni immateriali:	
costi pluriennali	16.551.390
partecipazioni in società controllate	2.978.395.836
magazzini:	
materie prime e sussidiarie	6.136.285.097
prodotti in corso di lavorazione	5.841.619.415
	11.977.904.512
cassa	13.208.214
crediti finanziari:	
crediti verso banche e c/c postale	2.815.797.902
crediti verso società controllanti	20.393.390.283
crediti verso società controllate	368.776.733
	23.577.964.918
crediti commerciali:	
crediti verso clienti	22.815.973.927
crediti verso fornitori per anticipi	54.116.135
crediti verso società controllanti	730.105.450
crediti verso società controllate	1.216.474.680
crediti verso altre società del gruppo	3.439.824.117
	28.256.494.309
crediti vari e partite diverse	2.252.749.877
ratei e risconti attivi	83.970.633

177.908.641.701

conti d'ordine

cauzioni amministratori	2.200.000
merci di terzi presso di noi in deposito	109.230.990
merci di terzi presso di noi in c/lavorazione	20.563.404.594
beni di terzi presso di noi in comodato	140.675.002
controllate per nostri titoli a cauzione amministratori	1.000.000
terzi per nostre merci in c/lavorazione	648.864.487
terzi per nostri beni in comodato	22.062.586
altri conti d'ordine e partite di giro	395.000
	21.487.832.659

stato patrimoniale passivo

Capitale e riserve:	
capitale sociale	14.000.000.000
riserva legale	1.120.000.000
riserva straordinaria	3.910.000.000
riserva saldo attivo di rivalutazione legge 19-3-1983 n. 72	16.218.758.066
fondo per reinvestimento plusvalenze patrimoniali ex art. 54 - D.P.R. n. 597/73	319.353.347
residuo utili esercizi precedenti	7.894.632
	35.576.006.045
fondi ammortamento:	
immobili	5.328.250.157
impianti e macchinari	65.821.304.709
mobili e dotazioni	4.626.356.987
	75.775.911.853
fondi:	
rischi su crediti	1.107.345.720
trattamento di fine rapporto di lavoro	24.139.039.040
imposte e tasse	1.185.710.650
	26.432.095.410
debiti finanziari:	
finanziamenti a lungo termine:	
con garanzia reale	87.500.506
altri	6.977.465.437
	7.064.965.943
debiti verso banche	364.739.088
	7.429.705.031
debiti commerciali:	
debiti verso fornitori	17.204.701.791
debiti verso clienti per anticipi	260.251.604
debiti verso società controllanti	223.678.000
debiti verso società controllate	3.810.708.096
debiti verso altre società del gruppo	114.388.594
	21.613.728.085
debiti vari e partite diverse	8.263.029.472
ratei e risconti passivi	845.245.245
utile dell'esercizio	1.972.920.560
	177.908.641.701

conti d'ordine

cauzioni amministratori	2.200.000
depositanti merci	109.230.990
depositanti merci in c/lavorazione	20.563.404.594
terzi per beni in comodato	140.675.002
titoli presso controllate a cauzione amministratori	1.000.000
merci presso terzi in c/lavorazione	648.864.487
beni presso terzi in comodato	22.062.586
altri conti d'ordine e partite di giro	395.000
	21.487.832.659

lite - *Industria Libreria Tipografica Editrice S.p.A.*

Bilancio al 31 dicembre 1984

conto dei profitti e delle perdite

costi

esistenze iniziali di magazzino	8.728.474.469
spese per acquisti di materie prime, semilavorati, prodotti finiti e merci	28.523.829.051
spese per il personale:	
prestazioni di lavoro subordinato e relativi contributi	53.080.274.507
accantonamento al fondo trattamento di fine rapporto di lavoro	3.610.168.793
	56.690.443.300
spese per prestazioni di servizi	38.161.525.826
imposte e tasse:	
relative all'esercizio	772.338.588
relative all'esercizio precedente	13.812
accantonamento al fondo imposte e tasse	843.778.000
	1.616.130.400
oneri finanziari:	
interessi sui debiti verso banche e istituti di credito	840.361.565
interessi sui debiti verso società controllate	68.816.517
sconti e altri oneri finanziari	99.803.265
	1.008.981.347
ammortamenti immobilizzazioni tecniche:	
immobili	651.504.346
impianti e macchinari	8.731.375.976
mobili e dotazioni	1.159.152.671
	10.542.032.993
ammortamenti immobilizzazioni immateriali:	
costi pluriennali per aumento capitale	8.275.695
accantonamento al fondo rischi su crediti	211.352.720
minusvalenze da realizzo beni	28.845.981
spese e perdite diverse e sopravvenienze passive	195.184.249
	145.715.076.031
accantonamento di plusvalenze derivanti dalla alienazione di beni al fondo ex art. 54 D.P.R. 597/73	254.820.112
	145.969.896.143
utile dell'esercizio	1.972.920.560
	147.942.816.703

**conto dei profitti
e delle perdite**

ricavi

ricavi delle vendite e delle prestazioni:

stampo conto terzi

128.754.215.114

vendite varie

2.197.040.534

130.951.255.648

proventi finanziari:

interessi dei crediti verso banche

1.056.239.713

interessi dei crediti verso società controllate

60.550.441

interessi dei crediti verso la clientela

9.999.500

interessi di altri crediti

1.774.866.496

2.901.656.150

altri proventi:

plusvalenze derivanti dall'alienazione di beni

254.820.112

proventi, ricavi e rimborsi diversi e sopravvenienze attive

1.857.180.281

2.112.000.393

rimanenze finali di magazzino

11.977.904.512

147.942.816.703

Ilte France Imprimeurs - s.a.r.l.

Bilancio al 31 dicembre 1984 (Valuta Fr.Fr.)

stato patrimoniale

attivo

valeurs immobilisees:

agencements installations	81.396,17
immeubles	170.000,-
matériel et mobilier	61.898,64

313.294,81

fonds d'amortissement

(204.200,39)

109.094,42

valeurs realisables et disponibles:

clients	24.650.011,60
débiteurs divers	16.201,19
banque	65.342,80
caisse	2.622,80

24.734.178,39

24.843.272,81

Ilte France

stato patrimoniale

passivo

capitaux:

capital social

490.000, -

réserve légale

42.887,52

532.887,52

dettes account terme:

fournisseur

24.209.991, -

créditeurs divers

83.041,23

24.293.032,23

resultats:

résultats exercice 1984

17.353,06

24.843.272,81

Ilte France Imprimeurs - s.a.r.l.

Bilancio al 31 dicembre 1984

conto dei profitti e delle perdite

costi

frais de personnel	758.192,85
impôts et taxes	32.860,04
frais généraux	291.978,89
intérêts et agios	26.534,77
amortissements de l'exercice	21.041, -
	1.130.607,55
benefice	17.353,06

1.147.960,61

**conto dei profitti
e delle perdite**

ricavi

commissions
plus value sur cession place parking bourse

1.119.799,61
28.161, -

1.147.960,61

Bilancio al 31 dicembre 1984

stato patrimoniale attivo

immobilizzazioni tecniche:	
immobili	2.855.745.762
impianti e macchinari	11.517.656.401
mobili e dotazioni	699.148.928
	15.072.551.091
magazzini:	
materie prime e sussidiarie	399.007.387
prodotti in corso di lavorazione	329.000.000
	728.007.387
cassa	926.801
crediti finanziari:	
crediti verso banche e c/c postale	21.951.362
crediti commerciali:	
crediti verso clienti	5.409.516.936
crediti verso fornitori per anticipi	58.503.443
crediti verso società controllante	3.665.159.409
crediti verso altre società del gruppo	1.610.092.879
	10.743.272.667
crediti vari e partite diverse	203.836.243
ratei e risconti attivi	12.794.690

26.783.340.241

conti d'ordine

cauzione amministratori	1.000.000
merci terzi presso di noi in c/lavorazione	2.752.186.085
beni terzi presso di noi in comodato	8.400.000
terzi per beni in deposito	2.122.287.500
terzi per ns/merci in c/lavorazione	7.445.130
fidejussioni ed altre garanzie di terzi	3.052.041.372
	7.943.360.087

stato patrimoniale passivo

capitale e riserve:	
capitale sociale	2.000.000.000
riserva legale	126.000.000
riserva straordinaria	410.000.000
riserva saldo attivo di rivalutaz. L. 19-3-1983 n. 72	1.131.382.891
fondo per reinvestimento plusvalenze patrimoniali ex art. 54 DPR 597/73	14.446.112
residuo utili esercizi precedenti	3.429.453
	3.685.258.456
fondi ammortamento:	
immobili	616.404.774
impianti e macchinari	7.815.017.975
mobili e dotazioni	432.727.156
	8.864.149.905
fondi:	
rischi su crediti	189.537.715
trattamento di fine rapporto di lavoro	2.212.184.983
imposte e tasse	2.000.000
	2.403.722.698
debiti finanziari:	
finanziamenti a lungo termine:	
con garanzia reale	5.228.941.474
altri	821.452.036
debiti verso società controllante	368.776.733
	6.419.170.243
debiti commerciali:	
debiti verso fornitori	3.016.241.234
debito verso clienti per anticipi	1.818.107
debito verso società controllante	1.216.474.680
	4.234.534.021
debiti vari e partite diverse	1.000.257.997
ratei e risconti passivi	175.049.426
	26.782.142.746
utile dell'esercizio	1.197.495

26.783.340.241

conti d'ordine

amministratori per cauzione	1.000.000
depositanti merci c/lavorazione	2.752.186.085
terzi per beni in comodato	8.400.000
beni c/terzi in deposito	2.122.287.500
merci presso terzi in c/lavorazione	7.445.130
creditori fidejussioni nostro favore	3.052.041.372
	7.943.360.087

Sat - Società Azienda Tipografica p.a.

Bilancio al 31 dicembre 1984

conto dei profitti e delle perdite

costi

esistenze iniziali di magazzino	895.906.822
spese per acquisti di materie prime, semilavorati, prodotti finiti e merci	4.235.591.714
spese per il personale:	
prestazioni di lavoro subordinato e relativi contributi	9.232.482.243
accantonamento trattamento fine rapporto di lavoro	439.522.176
	9.672.004.419
spese per prestazioni di servizi	5.607.807.060
imposte e tasse:	
relative all'esercizio	39.153.900
relative a esercizi precedenti	39.653.000
accantonamento al fondo imposte e tasse	2.000.000
	80.806.900
oneri finanziari:	
interessi sui debiti verso banche e istituti di credito	656.410.377
interessi su altri debiti	2.778.988
interessi su debiti verso società controllante	60.550.441
sconti e altri oneri finanziari	12.683.808
	732.423.614
ammortamenti immobilizzazioni tecniche:	
immobili	88.592.948
impianti e macchinari	1.420.246.946
mobili e dotazioni	108.024.502
	1.616.864.396
ammortamenti immobilizzazioni immateriali:	
costi pluriennali per aumento capitale	1.980.000
accantonamento al fondo:	
rischi su crediti	35.098.050
spese e perdite diverse e sopravvenienze passive	12.731.288
	22.891.214.263
accantonamento di plusvalenze derivanti dall'alienazione di beni al fondo ex art. 54 DPR n. 597/73	14.446.112
	22.905.660.375
utile dell'esercizio	1.197.495
	22.906.857.870

**conto dei profitti
e delle perdite****ricavi**

ricavi delle vendite e delle prestazioni:

stampa c/terzi

21.577.176.953

vendite varie

316.787.538

21.893.964.491

proventi finanziari:

interessi dei crediti verso banche

28.108.668

interessi di altri crediti

132.646.746

160.755.414

altri proventi:

plusvalenze derivanti dalla alienazione dei beni

14.446.112

proventi, ricavi e rimborsi diversi e sopravvenienze attive

109.684.466

124.130.578

rimanenze finali di magazzino

728.007.387

22.906.857.870

Sidac - Società Italiana per la Diffusione Automatizzata di Informazioni Culturali e Tecniche p.a.

Bilancio al 31 dicembre 1984

stato patrimoniale

attivo

immobilizzazioni tecniche:	
mobili e dotazioni	90.113.985
immobilizzazioni immateriali:	
costi pluriennali	6.228.259
magazzino:	
lavori in corso	46.150.000
cassa	607.202
crediti finanziari:	
crediti verso banche	20.218.122
crediti commerciali:	
crediti verso società controllante	70.800.000
crediti verso altre società del gruppo	665.352.492
	736.152.492
crediti varie partite diverse	11.581.065
ratei e risconti attivi	1.631.020
perdite esercizi precedenti	8.009.865
	<hr/>
	920.692.010
perdita dell'esercizio	11.951.866

932.643.876

conti d'ordine

cauzione amministratori

1.600.000

stato patrimoniale passivo

capitale e riserve:	
capitale sociale	200.000.000
fondo ammortamento:	
mobili e dotazioni	17.334.732
fondo trattamento di fine rapporto di lavoro	42.534.207
debiti finanziari:	
debiti verso società controllante	487.715.075
debiti commerciali:	
debiti verso fornitori	24.735.223
debiti verso altre società del gruppo	577.728
	25.312.951
debiti vari e partite diverse	152.637.679
ratei e risconti passivi	7.109.232

932.643.876

conti d'ordine amministratori per cauzione

1.600.000

**Sidac - Società Italiana per la Diffusione
Automatizzata di Informazioni Culturali
e Tecniche p.a.**

Bilancio al 31 dicembre 1984

**conto dei profitti
e delle perdite**

costi

esistenze iniziali di magazzino	47.300.000
spese per acquisti	10.437.171
spese per il personale:	
prestazioni di lavoro subordinato e relativi contri- buti	493.723.932
accantonamento al fondo trattamento di fine rap- porto di lavoro	23.395.170
	517.119.102
spese per prestazioni di servizi	357.806.148
imposte e tasse relative all'esercizio	954.260
oneri finanziari:	
interessi sui debiti verso banche	82.331
interessi su altri debiti	36.096.757
sconti e altri oneri finanziari	544.562
	36.723.650
ammortamenti immobilizzazioni tecniche:	
mobili e dotazioni	11.222.645
ammortamenti immobilizzazioni immateriali:	
costi pluriennali	2.086.889
spese e perdite diverse e sopravvenienze passive	15.880.332

999.530.197

Sidac

conto dei profitti e delle perdite

ricavi	
ricavi delle prestazioni	867.661.950
proventi finanziari:	
interessi dei crediti verso banche	2.787.867
interessi di altri crediti	318.640
	3.106.507
altri proventi:	
proventi e ricavi diversi e sopravvenienze attive	70.659.874
rimanenze finali di magazzino	46.150.000
	<hr/>
	987.578.331
perdita dell'esercizio	11.951.866

999.530.197

Seat - Leasing S.p.A.

Bilancio al 31 dicembre 1984

stato patrimoniale attivo

immobilizzazioni tecniche:	
terreni	539.500.034
immobili	15.011.826.700
immobilizzazioni in costruzione e anticipi a fornitori	6.725.668.874
	22.276.995.608
immobilizzazioni immateriali:	
marchio	309.920
costi pluriennali	45.715.800
	46.025.720
crediti commerciali:	
crediti verso clientela per contratti leasing	15.886.452.025
crediti vari e partite diverse	1.116.804.987
	<hr/>
	39.326.278.340
perdita dell'esercizio	736.726.700

40.063.005.040

conti d'ordine

cauzioni degli amministratori	1.000.000
debitori per fidejussioni a nostro favore	23.044.213.254
	<hr/>
	23.045.213.254

Seat - Leasing

Bilancio al 31 dicembre 1984

stato patrimoniale passivo

capitale e riserve:	
capitale sociale	5.000.000.000
fondo ammortamento:	
immobili	2.702.128.806
debiti finanziari:	
debiti verso società controllante	12.578.193.301
debiti commerciali:	
debiti verso fornitori	6.043.870.058
debiti vari e partite diverse	316.896.200
ratei e risconti passivi	13.421.916.675

40.063.005.040

conti d'ordine

amministratori c/cauzioni	1.000.000
fidejussioni di terzi a nostro favore	23.044.213.254
	<hr/>
	23.045.213.254

Seat - Leasing S.p.A.

Bilancio al 31 dicembre 1984

conto dei profitti e delle perdite

costi

spese per acquisti	1.643.750
spese per prestazioni di servizi	93.886.750
imposte tasse:	
relative all'esercizio	556.000
oneri finanziari:	
interessi sui debiti verso società controllante	534.351.271
interessi, sconti e altri oneri finanziari	2.650
	534.353.921
ammortamento immobilizzazioni tecniche:	
immobili	2.702.128.806
ammortamento immobilizzazioni immateriali:	
marchio	77.480
costi pluriennali	11.428.950
	11.506.430

3.344.075.657

Seat - Leasing

conto dei profitti e delle perdite

ricavi

ricavi delle prestazioni:

locazioni finanziarie

2.464.535.350

proventi finanziari:

interessi dei crediti verso società controllante

15.995.013

incrementi delle immobilizzazioni per costi capitaliz-
zati

126.818.594

2.607.348.957

perdita dell'esercizio

736.726.700

3.344.075.657

Emsa - Società Immobiliare p.a.

Bilancio al 31 dicembre 1984

stato patrimoniale

attivo

immobilizzazioni tecniche:	
immobili	8.553.426.172
mobili e dotazioni	166.303.803
	8.719.729.975
immobilizzazioni immateriali:	
costi pluriennali	74.796.942
cassa	258.476
crediti finanziari:	
c/c postale	29.547
crediti vari e partite diverse	14.001.325
risconti attivi	627.000

8.809.443.265

conti d'ordine

cauzioni amministratori

1.000.000

stato patrimoniale passivo

capitale e riserve:

capitale sociale	1.000.000.000
riserva legale	110.000.000
riserva straordinaria	160.000.000
riserva di rivalutazione monetaria legge 2 dicembre 1975, n. 576	716.068.952
riserva di rivalutazione monetaria legge 19 marzo 1983, n. 72	2.236.565.983
residuo utili esercizi precedenti	4.414.418
	4.227.049.353

fondi ammortamento:

immobili	632.698.783
mobili e dotazioni	127.319.580
	760.018.363

fondi:

trattamento di fine rapporto di lavoro	91.473.409
imposte e tasse	104.131.004
	195.604.413

debiti finanziari:

debiti verso società controllante	1.933.810.539
debiti verso società diverse	1.035.711.227
	2.969.521.766

debiti commerciali:

debiti verso fornitori	167.562.365
debiti vari e partite diverse	330.386.544
ratei passivi	9.587.000

8.659.729.804\
utile dell'esercizio**149.713.461**

8.809.443.265**conti d'ordine** amministratori per cauzioni**1.000.000**

Emsa - Società Immobiliare p.a.

Bilancio al 31 dicembre 1984

conto dei profitti e delle perdite

costi

spese per acquisti	921.752
spese per il personale:	
prestazioni di lavoro subordinato e relativi contributi	171.094.468
accantonamento al fondo trattamento di fine rapporto di lavoro	12.787.754
	183.882.222
spese per prestazioni di servizi	1.099.458.329
imposte e tasse:	
relative all'esercizio	182.454.498
accantonamento al fondo imposte e tasse	69.000.000
	251.454.498
oneri finanziari:	
interessi su debiti finanziari verso soci	445.341.640
interessi su altri debiti	9.587.000
	454.928.640
ammortamenti immobilizzazioni tecniche:	
immobili	85.534.262
mobili e dotazioni	31.596.898
	117.131.160
ammortamenti immobilizzazioni immateriali:	
costi pluriennali	24.849.311
spese, perdite diverse e sopravvenienze passive	2.713.322
	2.135.339.234
utile dell'esercizio	149.713.461

2.285.052.695

**conto dei profitti
e delle perdite**

ricavi

proventi degli investimenti immobiliari	1.520.571.604
proventi finanziari:	
interessi su crediti diversi	387.964
proventi, ricavi e rimborsi diversi e sopravvenienze	
attive	764.093.127

2.285.052.695

Cselt - Centro Studi e Laboratori Telecomunicazioni S.p.A.

Bilancio al 31 dicembre 1984

stato patrimoniale

attivo

immobilizzazioni tecniche:	
immobili	5.516.289.406
impianti e apparecchiature	37.363.517.211
mobili e dotazioni	1.913.260.845
immobilizzazioni in costruzione e anticipi a fornitori	67.902.357
	44.860.969.819
immobilizzazioni immateriali:	
brevetti	287.524.505
costi pluriennali	817.391.675
	1.104.916.180
partecipazioni	50.000.000
rimanenze:	
materiali	709.199.096
ricerche in corso	1.605.154.626
	2.314.353.722
cassa	5.023.723
crediti finanziari:	
crediti verso banche e istituti finanziari e c/c postali	62.402.838
crediti commerciali:	
crediti verso fornitori per anticipi	114.793.405
crediti verso committenti	496.766.243
crediti verso società del gruppo	6.380.158.750
	6.991.718.398
crediti vari e partite diverse	2.175.138.164
ratei e risconti attivi	108.915.392

57.673.438.236

conti d'ordine

cauzioni amministratori	4.000.000
valori di terzi in garanzia e deposito	31.000.000
beni di terzi in deposito	260.843.030
beni di terzi in leasing	2.069.442.090
garanzie di terzi a nostro favore	417.503.167
terzi per nostri titoli a cauzione amministratori	200.000
terzi per nostri beni in deposito e in c/lavorazione	179.806.927
	2.962.795.214

stato patrimoniale passivo

capitale e riserve:	
capitale sociale	1.200.000.000
riserva legale	4.200.000
riserva straordinaria	19.335.222
riserva legge 2-12-1975 n. 576	71.274.153
riserva legge 19-3-1983 n. 72	3.867.508.616
	5.162.317.991
fondi ammortamento:	
immobili	1.366.758.678
impianti e apparecchiature	29.559.070.569
mobili e dotazioni	1.161.873.707
	32.087.702.954
fondi imposte e tasse	542.000
debiti finanziari:	
finanziamenti a lungo termine	3.413.489.006
debiti verso banche e istituti finanziari	683.799.747
debiti verso società controllante	11.138.208.855
	15.235.497.608
adeguamento finanziamenti in valuta ai cambi 31-12-1984	12.188.658
	15.247.686.266
debiti commerciali:	
debiti verso fornitori	1.720.299.767
debiti verso società del gruppo	345.183.973
	2.065.483.740
debiti vari e partite diverse	3.039.730.493
ratei e risconti passivi	69.974.792
	57.673.438.236

conti d'ordine

amministratori per cauzioni	4.000.000
depositanti valori in garanzia e deposito	31.000.000
depositanti beni	260.843.030
depositanti beni in leasing	2.069.442.090
terzi per garanzie a nostro favore	417.503.167
depositanti titoli a cauzione amministratori	200.000
beni presso terzi in deposito e in c/lavorazione	179.806.927
	2.962.795.214

Cselt - Centro Studi e Laboratori Telecomunicazioni S.p.A.

Bilancio al 31 dicembre 1984

conto dei profitti e delle perdite

costi

esistenze iniziali di:	
materiali	566.233.145
ricerche in corso	466.848.137
	1.033.081.282
spese per acquisti	2.781.995.048
spese per prestazioni di servizi	36.516.566.188
imposte e tasse:	
relative all'esercizio	31.857.350
relative ad esercizi precedenti	277.504
	32.134.854
oneri finanziari:	
interessi sui debiti verso banche e istituti di credito	209.952.508
interessi su altri debiti	1.270.138.938
sconti e altri oneri finanziari	46.831.755
	1.526.923.201
ammortamento immobilizzazioni tecniche:	
immobili	139.827.529
impianti e apparecchiature per esperimenti	5.390.207.127
mobili e dotazioni	228.610.682
	5.758.645.338
ammortamento immobilizzazioni immateriali:	
brevetti	100.359.335
costi pluriennali	280.882.933
	381.242.268
minusvalenze da realizzo di beni	3.061.900
spese e perdite diverse e sopravvenienze passive	62.009.489

48.095.659.568

**conto dei profitti
e delle perdite****ricavi**

rimborsi di prestazioni	43.642.991.438
proventi finanziari:	
interessi dei crediti verso banche e istituti di credito e c/c postali	37.976.161
interessi di altri crediti	4.680.201
proventi finanziari diversi	9.567.716
	52.224.078
altri proventi:	
plusvalenze derivanti dalla alienazione di beni	11.014.371
proventi, ricavi e rimborsi diversi e sopravvenienze attive	1.650.247.672
	1.661.262.043
incrementi degli impianti e di altri beni per lavori interni	424.828.287
rimanenze finali:	
materiali	709.199.096
ricerche in corso	1.605.154.626
	2.314.353.722

48.095.659.568

Bilancio al 31 dicembre 1984**stato patrimoniale****attivo**

immobilizzazioni tecniche:	
mobili e dotazioni	317.849.612
lavori effettuati per consulenze in corso	1.202.665.000
cassa	3.710.842
crediti finanziari:	
crediti verso banche	154.152.627
crediti commerciali:	
crediti verso clienti	2.154.430.242
crediti vari e partite diverse	82.855.390
ratei e risconti attivi	73.585.000

3.989.248.713**conti d'ordine**

cauzioni amministratori	1.800.000
beni di terzi presso di noi in deposito	17.532.122
terzi per nostri beni in deposito	4.000.000
fidejussioni di terzi	115.285.779

138.617.901

stato patrimoniale passivo

capitale e riserve:	
capitale sociale	500.000.000
riserva legale	47.802.212
	547.802.212
 fondo ammortamento mobili e dotazioni	 162.803.765
fondi:	
rischi su crediti	45.050.000
rischi su cambi	4.410.139
imposte e tasse	33.363.460
	82.823.599
debiti finanziari:	
debiti verso società controllante	1.250.336.774
debiti commerciali:	
debiti verso altre società del gruppo	1.112.957.268
debiti verso fornitori	194.466.968
debiti verso clienti per anticipi	413.747.379
	1.721.171.615
 debiti vari e partite diverse	 195.440.695
	<hr/> 3.960.378.660
 utile dell'esercizio	 28.870.053

3.989.248.713

conti d'ordine

amministratori per cauzione	1.800.000
depositanti beni	17.532.122
beni presso terzi in deposito	4.000.000
Creditori per fidejussione a nostro favore	115.285.779
	<hr/> 138.617.901

Bilancio al 31 dicembre 1984**conto dei profitti
e delle perdite****costi**

lavori effettuati per consulenze in corso (rimanenze iniziali)	709.530.000
spese per acquisti	38.819.295
spese per prestazioni di servizi	3.415.624.523
imposte e tasse:	
relative all'esercizio	37.186.385
accantonamento al fondo imposte e tasse	25.000.000
	62.186.385
oneri finanziari:	
interessi su debiti verso banche	55.149
interessi su debiti verso società controllante	193.415.935
altri oneri finanziari	4.621.990
	198.093.074
ammortamento immobilizzazioni tecniche:	
mobili e dotazioni	65.613.167
accantonamento al fondo rischi su crediti	7.800.000
spese e perdite diverse e sopravvenienze passive	48.421.284
	<hr/> 4.546.087.728
utile dell'esercizio	28.870.053

4.574.957.781

Consultel

conto dei profitti e delle perdite

ricavi

prestazioni di servizi

3.330.370.865

proventi finanziari:

interessi sui crediti verso banche

14.194.211

interessi di altri crediti

2.873.173

17.067.384

proventi e ricavi diversi e sopravvenienze attive

24.854.532

lavori effettuati per consulenze in corso (rimanenze
finali)

1.202.665.000

4.574.957.781

Softe - Société Financière pour les Télécommunications et l'Electronique s.a.

Bilancio al 31 dicembre 1984 (Valuta: US \$)

stato patrimoniale

attivo

participations	7.283.266
mobilier et équipements	77.781
frais différés	461.447
caisse	289
créances sur banques	164.201.419
créances sur sociétés associées	85.800.000
créances diverses	440
comptes de régularisation	12.173.964

269.998.606

conti d'ordine

dépôts statutaires	p.m.
garanties diverses données par des tiers	902
sociétés associées pour cautionnements sur emprunts bancaires	88.924.327
sociétés associées pour cautionnements sur opérations financières à court terme	4.958.556
	<hr/>
	93.883.785

stato patrimoniale

passivo

capital social	30.000.000
r�serve l�gale	3.000.000
r�serve g�n�rale	18.266.260
	<hr/>
	51.266.260
fonds de fluctuation des participations	2.000.000
fonds d'amortissement du mobilier et des �quipements	59.002
emprunts obligataires	192.781.095
dettes envers banques	6.875.188
dettes envers soci�t�s associ�es	437.955
dettes diverses	179.556
comptes de r�gularisation	10.179.411
	<hr/>
	263.778.467
b�n�fice de l'exercice	6.220.139

269.998.606

conti d'ordine

d�posants statutaires	p.m.
tiers pour garanties diverses	902
cautionnements sur emprunts bancaires en faveur de soci�t�s associ�es	88.924.327
cautionnements sur op�rations financi�res � court terme en faveur de soci�t�s associ�es	4.958.556
	<hr/>
	93.883.785

Softe - Société Financière pour les Télécommunications et l'Electronique s.a.

Bilancio al 31 dicembre 1984

conto dei profitti e delle perdite

costi

intérêts:

sur emprunts obligataires	22.881.225
sur emprunts et dettes envers banques	1.122.577
sur dettes envers sociétés associées	31.497

24.035.299

charges et autres frais financiers	253.918
frais de personnel	81.860
frais généraux	164.071
charges fiscales	445.270
allocation au fonds de fluctuation des participations	500.000
amortissement du mobilier et des équipements	9.772
charges diverses	89.974

25.580.164

bénéfice de l'exercice	6.220.139
------------------------	------------------

31.800.303

Bilancio al 31 dicembre 1984

conto dei profitti e delle perdite

ricavi

intérêts:

des créances sur banques

20.008.969

des créances sur sociétés associées

10.886.634

30.895.603

autres revenus financiers

85.052

revenus de participations

409.629

bénéfices divers

410.019

31.800.303

Saiat - Società Attività intermedie Ausiliarie Telecomunicazioni p.a.

Bilancio al 31 dicembre 1984

stato patrimoniale

attivo

immobilizzazioni tecniche:	
mobili e dotazioni	18.879.984
partecipazioni:	
in società controllate	622.182.818
in società collegate	4.852.841
altre	517.689.566
	1.144.725.225
cassa	992.359
crediti finanziari:	
crediti verso banche e istituti di credito	5.576.810.781
crediti verso società controllante	2.866.357.300
crediti verso società controllate e collegate	6.000.000
crediti verso altre società del gruppo	120.000.000.000
	128.449.168.081
crediti vari e partite diverse	929.272.293
ratei e risconti attivi	6.085.608

130.549.123.550

conti d'ordine

cauzioni amministratori	1.400.000
valori di terzi in deposito	4.500.000
terzi per titoli a cauzione	400.000
terzi per valori in deposito e garanzia	1.783.700
fidejussioni di terzi	1.912.000
	9.995.700

stato patrimoniale passivo

capitale e riserve:	
capitale sociale	10.000.000.000
riserva legale	1.800.000.000
riserva straordinaria	9.650.000.000
riserva di rivalutazione monetaria legge 19 marzo 1983, n. 72	7.699.000.000
residuo utili esercizi precedenti	48.342.313
	29.197.342.313
fondo ammortamento mobili e dotazioni	11.005.915
fondi:	
oscillazione partecipazioni	600.000.000
imposte e tasse	451.587.403
	1.051.587.403
debiti finanziari:	
finanziamenti a lungo termine senza garanzia reale	10.000.000.000
finanziamenti a medio termine	80.000.000.000
	90.000.000.000
debiti verso società controllate e collegate	823.964.865
debiti verso altre società del gruppo	6.501.024.590
debiti verso corrispondenti	133.333.632
	97.458.323.087
debiti commerciali:	
debiti verso fornitori	7.059.325
debiti vari e partite diverse	32.989.300
ratei e risconti passivi	170.000
	127.758.477.343
utile dell'esercizio	2.790.646.207

130.549.123.550

conti d'ordine

amministratori per cauzioni	1.400.000
terzi per valori in deposito	4.500.000
titoli a cauzione presso terzi	400.000
valori in deposito e garanzia presso terzi	1.783.700
creditori per fidejussioni a nostro favore	1.912.000
	9.995.700

Saiat - Società Attività Intermedie Ausiliarie Telecomunicazioni p.a.

Bilancio ai 31 dicembre 1984

conto dei profitti e delle perdite

costi

spese per acquisti	2.315.705
spese per prestazioni di servizi	877.658.139
imposte e tasse:	
relative all'esercizio	1.640.738.742
accantonamento al fondo imposte e tasse	400.000.000
	2.040.738.742
oneri finanziari:	
interessi sui debiti verso banche e istituti di credito	15.921.536.893
interessi sui debiti verso società controllate e collegate	92.162.610
interessi su altri debiti	6.364.057.368
altri oneri finanziari	54.092.317
	22.431.849.188
ammortamenti immobilizzazioni tecniche:	
mobili e dotazioni	3.908.912
minusvalenze da valutazioni di bilancio	287.104
spese, perdite diverse e sopravvenienze passive	2.595.965
	25.359.353.755
utile dell'esercizio	2.790.646.207

28.149.999.962

**conto dei profitti
e delle perdite****ricavi**

ricavi delle prestazioni	1.197.726.536
proventi finanziari:	
interessi dei titoli a reddito fisso	3.380.416.667
interessi dei crediti verso banche e istituti di credito	4.064.857.903
interessi dei crediti verso società controllate e collegate	47.851.195
interessi di altri crediti	19.447.784.160
altri proventi finanziari	8.406.760
	26.949.316.685
altri proventi:	
plusvalenze derivanti dalla alienazione di beni	1.553.163
proventi, ricavi e rimborsi diversi e sopravvenien- ze attive	1.403.578
	2.956.741

28.149.999.962

Seta - Società Servizi Telefonici Ausiliari - p.a.

(in liquidazione)

Bilancio al 31 dicembre 1984

stato patrimoniale

attivo

cassa	68.614
crediti finanziari:	
crediti verso società controllante	823.964.865
crediti vari e partite diverse	106.872.904

930.906.383

conti d'ordine conti vari

11

stato patrimoniale

passivo

capitale sociale	25.500.000
riserva legale	5.100.000
riserva legge 6-12-1962, n. 1643	455.009.420
residuo utili esercizi precedenti	17.731.897
	<hr/>
	503.341.317
fondo rischi diversi	470.544.925
— utilizzo come dal conto profitti e perdite	53.853.388
	<hr/>
	416.691.537
capitale e riserve	920.032.854
fondo imposte e tasse	6.825.790
debiti vari e partite diverse	4.047.739

930.906.383

conti d'ordine

conti vari

11

Seta - Società Servizi Telefonici Ausiliari - p.a.

(in liquidazione)

Bilancio al 31 dicembre 1984

conto dei profitti e delle perdite

costi

spese per acquisti	10.025
spese per prestazioni di servizi:	
ordinarie	5.334.284
straordinarie	170.172.578
	175.506.862
imposte e tasse relative all'esercizio:	
ordinarie	898.393
straordinarie	12.764.040
accantonamento al fondo imposte e tasse	5.000.000
	18.662.433
spese e perdite diverse e sopravvenienze passive:	
ordinarie	298.891
straordinarie	232.976.209
	233.275.100

427.454.420

conto dei profitti e delle perdite

ricavi

proventi finanziari:

interessi dei crediti verso banche

2.244.671

interessi di altri crediti

93.181.050

95.425.721

proventi e rimborsi diversi e sopravvenienze attive:

ordinari

10.186.923

straordinari

267.988.388

278.175.311

373.601.032

utilizzo di quota del 'fondo rischi diversi' - come
evidenziato nello stato patrimoniale - a copertura
del saldo negativo costi/ricavi

53.853.388

427.454.420

Bilancio al 30 settembre 1984**stato patrimoniale attivo**

immobilizzi tecnici e finanziari:	
attrezzi speciali, dispositivi, modelli	1.410.122.214
mobili, attrezzature, impianti ed automezzi	2.303.536.087
impianti per elaborazione dati	68.535.568.542
impianti elaborazione dati in corso di installazione	7.408.925.751
	<hr/>
	79.658.152.594
partecipazioni	150.000.000
	79.808.152.594
attività correnti finanziarie:	
cassa e c/c postale	4.977.326
crediti verso banche	18.326.637
	23.303.963
attività correnti commerciali:	
magazzino	8.737.330.259
crediti verso clienti	73.666.689.991
crediti verso società consociate	515.101.359
effetti cambiari	4.317.720.850
	87.236.842.459
crediti vari e partite diverse	4.409.157.027
ratei e risconti attivi	485.522.556

171.962.978.599**conti d'ordine**

cauzioni degli amministratori	1.400.000
titoli ricevuti in garanzia	93.324.280
debitori per garanzie varie	3.003.184.168
impianti elaborazione dati da terzi in leasing	9.039.971.201
altri conti d'ordine e partite di giro	3.013.327.643
	<hr/>
	15.151.207.292

stato patrimoniale passivo

capitale e riserve:	
capitale sociale	6.000.000.000
riserva ordinaria	68.500.000
riserva straordinaria	40.822.296
riserva tassata	860.493.405
riserva da legge 19-3-83 n. 72	5.133.104.345
fondo sopravv. att. legge 7-8-82 n. 526	57.751.774
fondo sopravv. att. legge 26-4-83 n. 130	235.020.083
residuo utile esercizi precedenti	75.502.148
	12.471.194.051
fondo ammortamento:	
attrezzi speciali, dispositivi, modelli	1.129.582.458
mobili, attrezzature, impianti ed automezzi	1.939.473.460
impianti per elaborazione dati	53.026.705.976
	56.095.761.894
altri fondi:	
rischi su crediti	1.152.667.383
rischi commerciali	13.745.871.397
imposte	10.738.000.000
trattamento fine rapporto di lavoro	7.992.858.885
	33.629.397.665
passività correnti finanziarie:	
finanziamenti a medio termine	16.000.000.000
finanziamenti a breve termine	4.267.469.505
debiti verso le consociate	427.590.854
	20.695.060.359
passività correnti commerciali:	
debiti verso fornitori	4.413.923.582
debiti verso clienti per anticipi	1.054.987.633
debiti verso società consociate	24.071.292.565
debiti verso società collegate	1.555.889.371
	31.096.093.151
debiti vari e partite diverse	14.312.378.078
ratei e risconti passivi	1.163.265.836
utile dell'esercizio	2.499.827.565

171.962.978.599

conti d'ordine

amministratori conto cauzioni	1.400.000
depositanti titoli in garanzia	93.324.280
garanzie varie a favore di terzi	3.003.184.168
terzi per impianti elaborazione dati in leasing	9.039.971.201
altri conti d'ordine e partite di giro	3.013.327.643

15.151.207.292

Bilancio al 30 settembre 1984**conto dei profitti
e delle perdite****costi**

rimanenze iniziali	7.925.153.005
acquisti	37.054.060.251
spese per il personale:	
retribuzioni del personale relativi contributi e oneri accessori	24.592.419.285
accantonamento al fondo trattamento fine rapporto lavoro	1.513.171.310
	26.105.590.595
spese per prestazioni di servizi	25.937.384.621
imposte e tasse	144.952.459
oneri finanziari e sconti:	
interessi su debiti verso banche e istituti di credito	4.278.540.763
interessi su debiti diversi	89.864.327
sconti, commissioni ed altri oneri finanziari	964.844.275
	5.333.249.365
ammortamenti:	
su attrezzi speciali, dispositivi, modelli	181.474.862
su mobili, attrezzature, impianti ed automezzi	284.009.135
su impianti per elaborazione dati	16.201.680.903
	16.667.164.900
accantonamenti:	
al fondo rischi sui crediti	407.564.199
al fondo rischi commerciali	9.631.427.136
al fondo imposte	10.663.903.000
	20.702.894.335
altre spese e perdite diverse:	
minusvalenze su immobilizzazioni	373.897.457
minusvalenze su merci	45.090.318
spese e perdite varie	926.322.162
	1.345.309.937
utile	2.499.827.565

143.715.587.033

Siemens Data

conto dei profitti e delle perdite

ricavi

ricavi delle prestazioni di servizi
ricavi delle vendite

78.688.804.653
53.938.943.986
132.627.748.639

proventi finanziari:

interessi dei crediti verso banche
interessi dei crediti verso la clientela
interessi dei crediti diversi

183.657.981
769.694.251
42.222.784
995.575.016

incrementi degli impianti per lavori interni di installazione

264.887.500

altri proventi e ricavi diversi:

plusvalenze su immobilizzazioni
plusvalenze su merci
proventi e ricavi vari

93.654.832
420.329.365
576.061.422
1.090.045.619

rimanenze finali

8.737.330.259

143.715.587.033

Italsiel - Società Italiana Sistemi Informativi Elettronici p.a.

Bilancio al 31 dicembre 1984

stato patrimoniale

attivo

attività liquide:

cassa	39.521.525
banche c/ordinari e istituti finanziari	14.001.613.831
banche c/speciali	937.474.762
	14.978.610.118

attività d'esercizio:

crediti verso clienti	17.720.403.691
crediti verso società del gruppo	984.964.074
crediti per lavori in corso verso clienti	9.539.104.663
crediti per lavori in corso verso soc. del Gruppo	86.334.727
fornitori conto anticipazioni	8.732.760
altri crediti d'esercizio	3.169.748.984
	31.509.288.899

rimanenze finali di prodotti

297.735.221

titoli e partecipazioni:

titoli a reddito fisso	52.588.450
partecipazioni	2.600.000.000
	2.652.588.450

ratei attivi

4.036.627

risconti attivi

84.926.818

altre attività:

depositi cauzionali c/o terzi	132.451.433
contributi d'esercizio da ricevere	1.571.293.305
	1.703.744.738

oneri pluriennali

49.122.160

immobilizzazioni tecniche:

ristrutturazione immobili	6.392.783.783
impianti ed attrezzature speciali	8.567.679.954
apparecchiature elettroniche, macchine d'ufficio,	
mobili e arredi	4.514.467.018
automezzi	262.158.882
	19.737.089.637

71.017.142.668

conti d'ordine

cauzione amministratori	6.000.000
fidejussioni di terzi	14.826.691.560
terzi per nostra garanzia	4.250.000.000
garanzie di terzi a nostro favore	114.700.000
I.M.I. conto finanziamenti	533.030.000

19.730.421.560

stato patrimoniale passivo

passività correnti:	
banche c/speciali	1.708.381.962
passività d'esercizio:	
debiti verso fornitori	7.105.954.955
debiti verso società del Gruppo	851.208.432
fornitori c/fatture da ricevere	658.081.240
società del Gruppo c/fatture da ricevere	2.044.169.453
clienti c/anticipazioni	1.348.803.572
altri debiti d'esercizio	9.155.345.573
fondo imposte	2.550.000.000
	<hr/>
	23.713.563.225
ratei passivi	8.771.355
risconti passivi	28.611.300
altre passività:	
depositi cauzionali	200.000
mutui passivi	454.834.000
fondi ed accantonamenti:	
fondo per il trattamento di fine rapporto	7.734.094.477
fondo rischi su crediti	573.000.000
fondo rischi ad imprevisti	467.000.000
	<hr/>
	8.774.094.477
fondi di ammortamento:	
ristrutturazione immobili	3.846.359.126
impianti ed attrezzature speciali	6.298.644.871
apparecchiature elettroniche, macchine d'ufficio,	
mobili ed arredi	2.333.052.319
automezzi	178.740.087
	<hr/>
	12.656.796.403
totale passività	47.345.252.722
patrimonio netto:	
fondo rivalutazione monetaria L. 2/12/1975, n. 576	500.000.000
fondo rivalutazione monetaria L. 19/3/1983, n. 72	1.700.000.000
capitale netto:	
capitale sociale	10.800.000.000
riserva ordinaria	445.249.795
riserva straordinaria	5.409.746.049
fondo sovrapprezzo azioni	1.394.420.000
	<hr/>
	18.049.415.844
utile d'esercizio	3.422.474.102
totale patrimonio netto	23.671.889.946
	<hr/>
	71.017.142.668

conti d'ordine

amministratori conto cauzione	6.000.000
terzi conto fidejussioni	14.826.691.560
nostre garanzie e terzi	4.250.000.000
terzi per garanzie a nostro favore	114.700.000
finanziamenti I.M.I.	533.030.000
	<hr/>
	19.730.421.560

Italsiel - Società Italiana Sistemi Informativi Elettronici p.a.

Bilancio al 31 dicembre 1984

conto dei profitti e delle perdite

costi

costo del personale:

retribuzioni e contributi	34.449.913.387
accantonamento al fondo per il trattamento di fine rapporto	2.114.775.491
spese varie del personale	5.270.380.486

41.835.069.364

servizi e prestazioni esterne

11.068.484.094

noleggi e forniture EDP

12.200.958.369

spese diverse

10.413.344.093

oneri finanziari:

interessi su debiti verso banche ed istit. finanz.	624.818.027
interessi su debiti finanz. verso soc. del Gruppo	281.872.819
interessi su debiti diversi	1.475.373
interessi su finanziamenti a lungo termine	5.291.078
altri oneri bancari	36.474.354

949.931.651

ammortamenti:

ammortamento ristrutturazione immobili	837.115.109
ammortamento isolanti ed attrezzature speciali	1.371.385.009
ammortamento apparecchiature elettroniche, macchine d'ufficio, mobili ed arredi	606.368.458
ammortamento automezzi	48.260.719
ammortamento oneri pluriennali	12.280.540

2.875.409.835

altri accantonamenti:

accantonamento al fondo rischi su crediti	100.000.000
---	-------------

partite straordinarie:

sopravvenienze passive	145.509.070
minusvalenze patrimoniali	7.460.221

152.969.291

imposte:

imposte esercizi precedenti	68.594.000
accantonamento dell'esercizio	2.550.000.000

2.618.594.000

totale costi

82.214.760.697

utile d'esercizio

3.422.474.102

85.637.234.799

**conto dei profitti
e delle perdite****ricavi**

proventi operativi:

attività industriale	63.483.718.765
forniture e spese a rimborso	14.141.296.182
forniture altre	548.511.400
prodotti diversi	2.323.568.479
	80.497.094.826

rimanenze finali di prodotti

297.735.221

proventi finanziari:

interessi su crediti verso banche ed istit. finanz.	520.149.119
interessi su titoli a reddito fisso	119.240.000
interessi su crediti diversi verso società del Gruppo	395.317.765
	1.034.706.884

proventi diversi:

proventi su partecipazioni	59.136.983
dividendi su partecipazioni	1.032.100.750
altri proventi	471.650.156
contributi d'esercizio	2.085.351.305
	3.648.239.194

partite straordinarie:

sopravvenienze attive	134.269.716
plusvalenze patrimoniali	25.188.958
	159.458.674

85.637.234.799

Sigma - Società Italiana Gestione Sistemi Multi Accesso p.a.

Bilancio al 31 dicembre 1984

stato patrimoniale

attivo

cassa	2.041.435
banche	263.679.311
totale attività liquide	265.720.746
società controllante	80.111.533
clienti	45.058.300
erario	540.637.624
debitori diversi	76.016.870
pubbliche amm.ni	79.725
totale attività correnti	661.792.519
risconti attivi	1.049.175
depositi cauzionali presso terzi	41.541.987
spese costituzione	4.062.000
oneri pluriennali	1.492.252.585
immobilizzi in corso	1.263.142.590
complessi elettronici	9.715.000
impianti	15.617.860
installazioni	784.760
macchinari	510.000
mobili, arredi, macchine ufficio	129.754.524
automezzi	7.500.000
totale immobilizzazioni	1.427.024.734
perdita residua 1/1-31/5/84	47.633.687
perdita per periodo 1/6-31/12/84	1.232.680.249
	1.280.313.936

5.253.869.215

conti d'ordine

cauzioni degli amministratori

1.800.000

stato patrimoniale

passivo

banche	846.857.401
erario	19.472.400
istituti previdenziali e assistenziali	58.274.051
fornitori	2.001.607.837
creditori diversi	755.679.295
totale passività correnti	2.835.033.583
fondo ammortamento industriale:	
complessi elettronici	874.350
impianti	971.311
installazioni	78.475
macchinari	20.400
mobili, arredi, macchine ufficio	14.414.190
automezzi	1.750.000
	18.108.726
fondo trattamento fine rapporto lavoro	53.869.505
capitale sociale	1.500.000.000

5.253.869.215

conti d'ordine

amministratori c/to cauzioni

1.800.000

Sigma - Società Italiana Gestione Sistemi Multi Accesso p.a.

Bilancio ai 31 dicembre 1984

conto dei profitti e delle perdite

costi

spese per acquisti di materiale	51.211.946
spese per il personale e relativi contributi	1.040.510.279
spese per prestazioni di servizi:	
spese telecomunicazioni	29.493.475
spese vendita	14.365.869
pubblicità e promovendite	40.661.565
trasporti	23.086.614
manutenzioni	561.648.971
canoni per noleggi e leasing	686.890.765
spese di amministrazione	840.946.169
	2.197.093.428
imposte e tasse:	
esercizio in corso	11.162.600
interessi verso banche e istituti finanziari	64.982.842
sconti e altri oneri finanziari	1.721.830
ammortamenti industriali:	
complessi elettronici	874.350
impianti	862.597
installazioni	62.780
macchinari	20.400
mobili, arredi, macchine ufficio	11.725.288
automezzi	1.500.000
	15.045.415
ammortamento spese costituzione	1.354.000
ammortamento oneri pluriennali	394.706.793
accantonamento al fondo T.F.R.	47.529.641
spese e perdite diverse	359.138

3.825.677.912

conto dei profitti e delle perdite

ricavi

ricavi d'esercizio	261.300.000
ricavi per prestazioni di servizi	12.555.000
interessi su titoli	4.590.000
interessi da crediti verso banche	51.459.725
plusvalenze da alienazione beni	13.250
capitalizzazione oneri pluriennali	1.712.410.102
proventi e ricavi diversi	10.188.845
	2.052.516.922
perdita per il periodo 1/1-31/5/84	540.480.741
perdita per il periodo 1/6-31/12/84	1.232.680.249
perdita d'esercizio	1.773.160.990

3.825.677.912

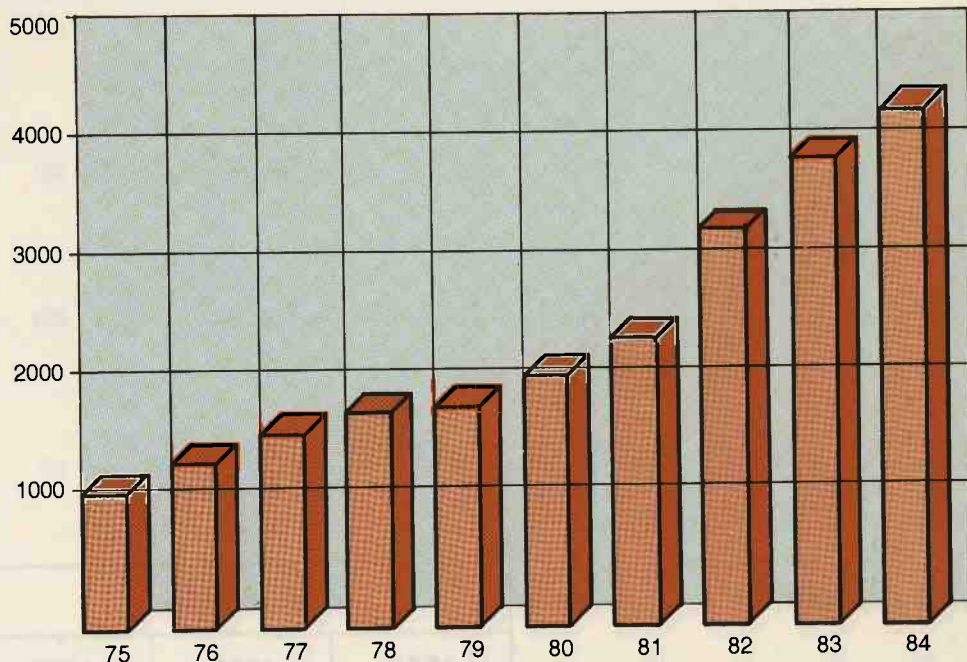
[illegible]

Sip - Società Italiana per l'Esercizio Telefonico p.a.

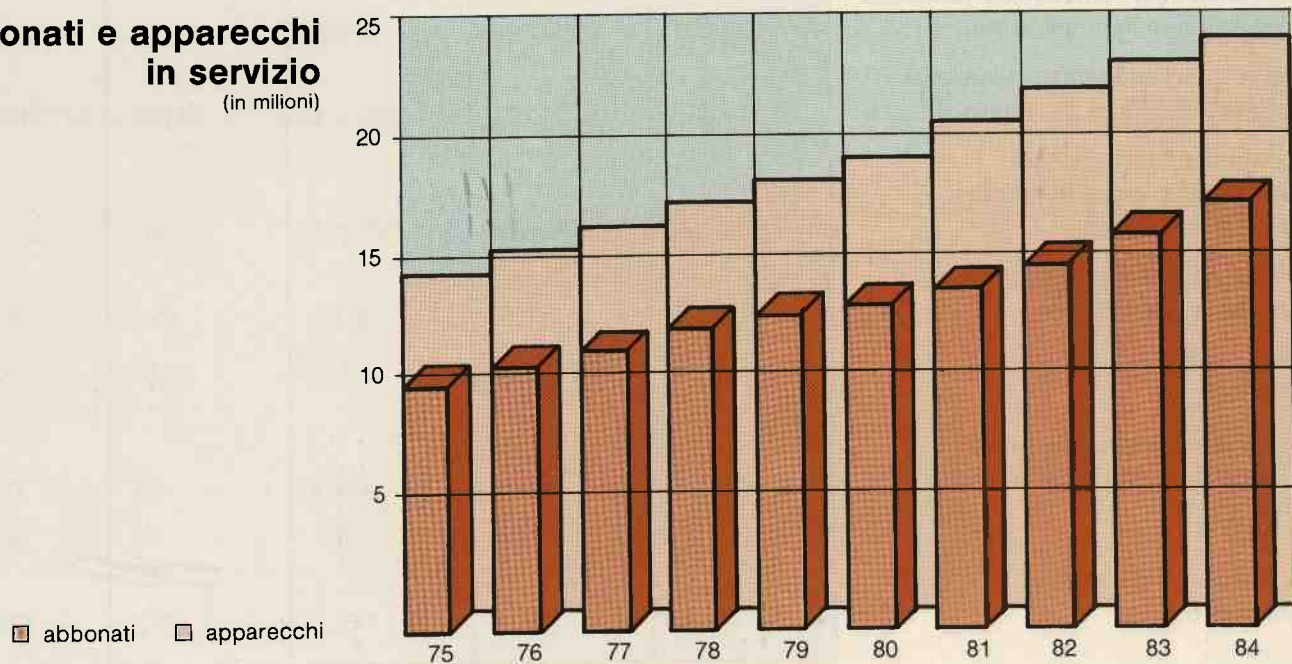
dati principali

	esercizio			variazioni 84/83	
	1975	1983	1984	assolute	%
Abbonati (al 31 dicembre) n.	9.659.955	15.601.029	16.520.763	919.734	5,9
Apparecchi in servizio (al 31 dicembre) n.	14.500.895	22.992.013	24.331.247	1.339.234	5,8
Traffico extraurbano nell'anno (milioni di comunicazioni)	2.036,8	3.940,7	4.326,3	385,6	9,8
Valori degli immobilizzi a fine anno (miliardi di lire)	6.470,8	30.750,8	34.819,1	4.068,3	13,2
Introiti globali della gestione telefonica (miliardi di lire)	1.299,3	6.703,5	7.898,4	1.194,9	17,8
Personale n. di cui:	70.463	76.371	77.080	709	0,9
• personale ordinario	70.428	76.367	77.080	713	0,9
• dirigenti e impiegati	28.198	33.259	33.791	532	1,6
• operai e telefonisti	42.230	43.108	43.289	181	0,4
Spese per il personale (miliardi di lire)	575,6	2.357,7	2.594,6	236,9	10,-

Investimenti effettuati
(in miliardi di lire)



Abbonati e apparecchi in servizio
(in milioni)



Italcable - Servizi Cablografici Radiotelegrafici e Radioelettrici S.p.A.

dati principali

Telefonia intercontinentale terminale
(migliaia di minuti nell'anno)

Telex intercontinentale terminale
(migliaia di minuti nell'anno)

Telegrafia internazionale
terminale (migliaia di parole
unitarie nell'anno)

Introiti globali della gestione dei
servizi (miliardi di lire)

Personale n.
di cui:

- dirigenti, impiegati, tecnici,
amministrativi e del traffico

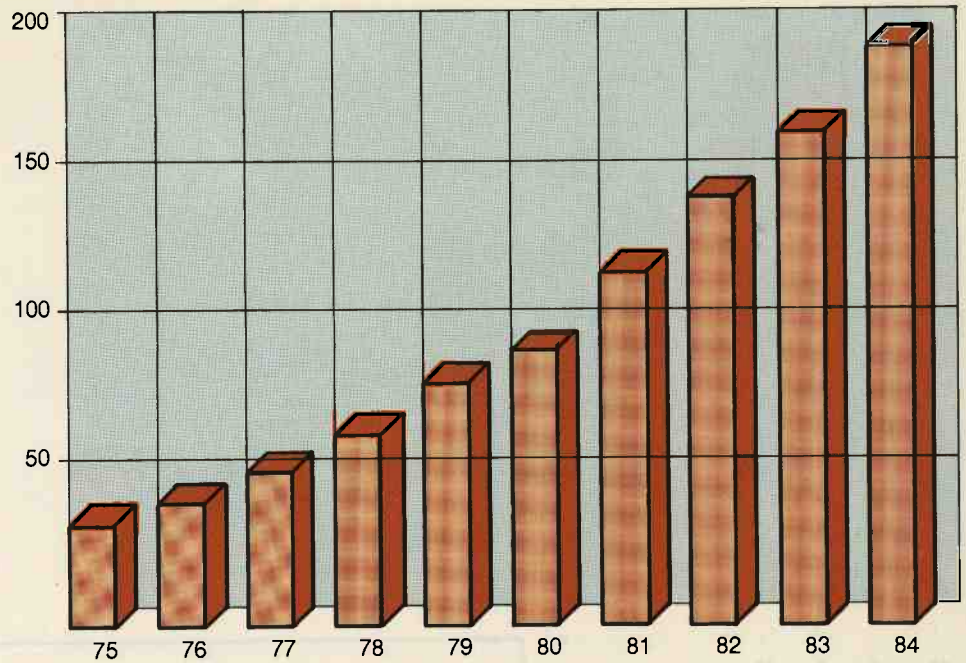
- operai

Spese per il personale
(miliardi di lire)

	esercizio			variazioni 84/83	
	1975	1983	1984	assolute	%
Telefonia intercontinentale terminale (migliaia di minuti nell'anno)	34.801	168.322	198.956	30.634	18,2
Telex intercontinentale terminale (migliaia di minuti nell'anno)	14.423	51.721	59.261	7.540	14,6
Telegrafia internazionale terminale (migliaia di parole unitarie nell'anno)	109.795	61.357	57.054	- 4.303	- 7,-
Introiti globali della gestione dei servizi (miliardi di lire)	58,7	301,7	384,6	82,9	27,5
Personale n. di cui:	2.422	3.357	3.375	18	0,5
• dirigenti, impiegati, tecnici, amministrativi e del traffico	2.161	3.020	3.023	3	0,1
• operai	261	337	352	15	4,4
Spese per il personale (miliardi di lire)	25,-	111,-	126,2	15,2	13,7

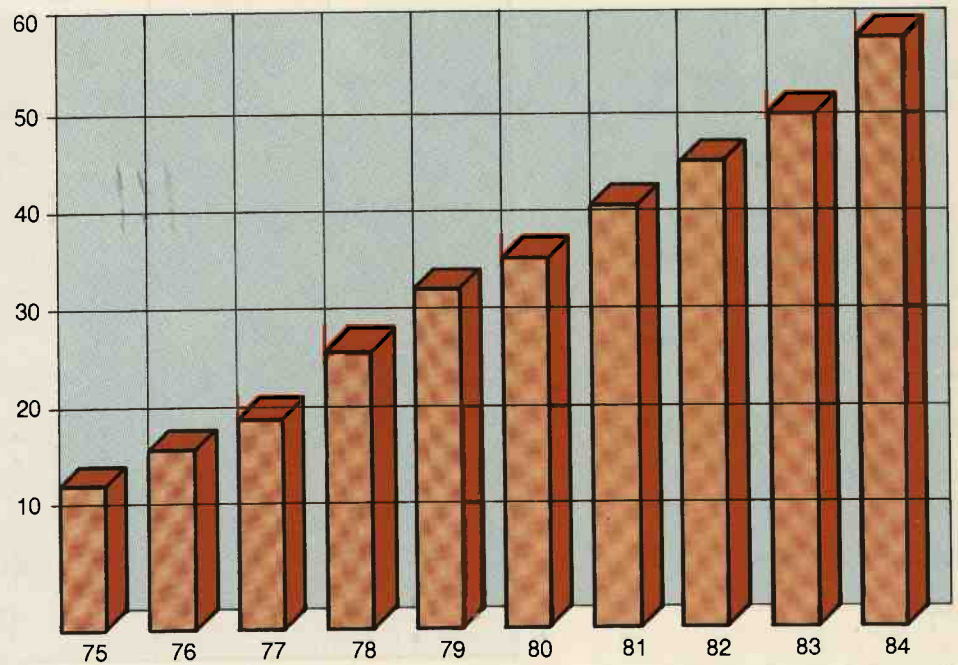
Traffico telefonico terminale intercontinentale

(in milioni di minuti
di conversazione)



Traffico telex terminale intercontinentale

(in milioni di minuti
di conversazione)



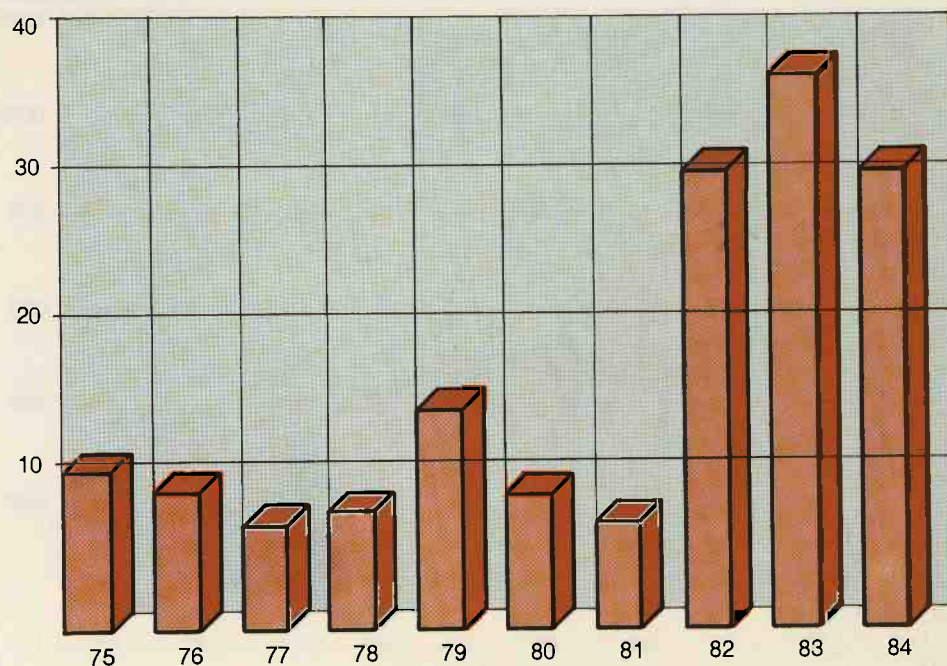
Telespazio - Società per Azioni per le Comunicazioni Spaziali

dati principali

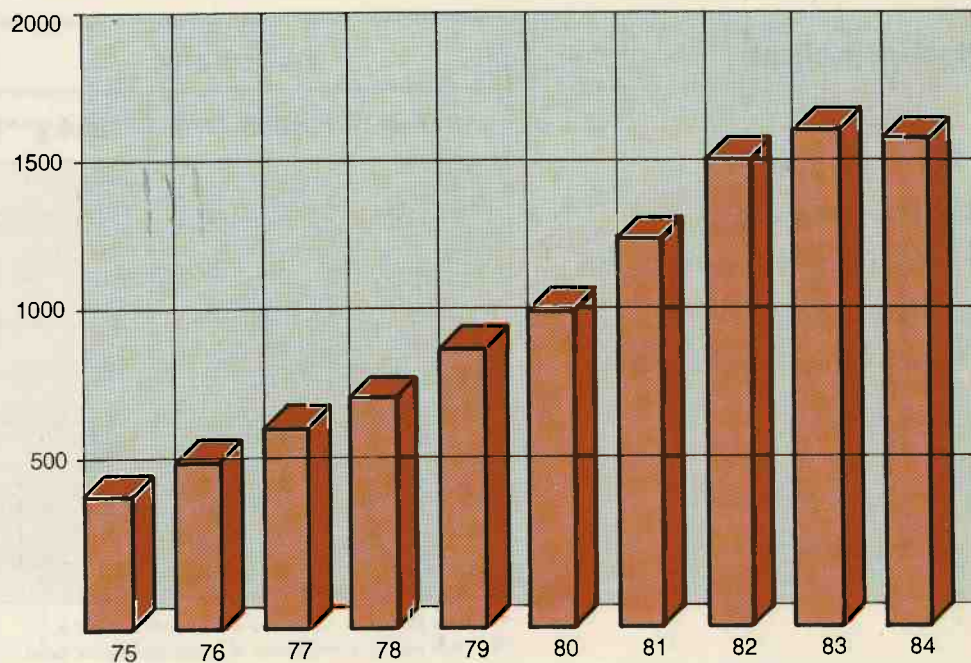
	esercizio			variazioni 84/83	
	1975	1983	1984	assolute	%
Circuiti utilizzati via satellite n. (a fine anno)	432	1.676	1.656	- 20	- 1,2
di cui in transito	55	200	68	- 132	- 66,-
n. servizi TV effettuati nell'anno	389	1.646	2.916	1.270	77,2
Proventi dell'esercizio (miliardi di lire)	6,5	63,9	73,3	9,4	14,7
Valore degli immobilizzi tecnici a fine anno (miliardi di lire)	26,3	162,1	191,9	29,8	18,4
Capitale sociale (miliardi di lire)	3,3	17,7	25,2	7,5	42,4
Personale n. di cui:	241	581	604	23	3,9
• dirigenti e impiegati	197	540	561	21	3,8
• operai	44	41	43	2	4,8

Investimenti effettuati

(in miliardi di lire)



Circuiti via satellite



dati principali

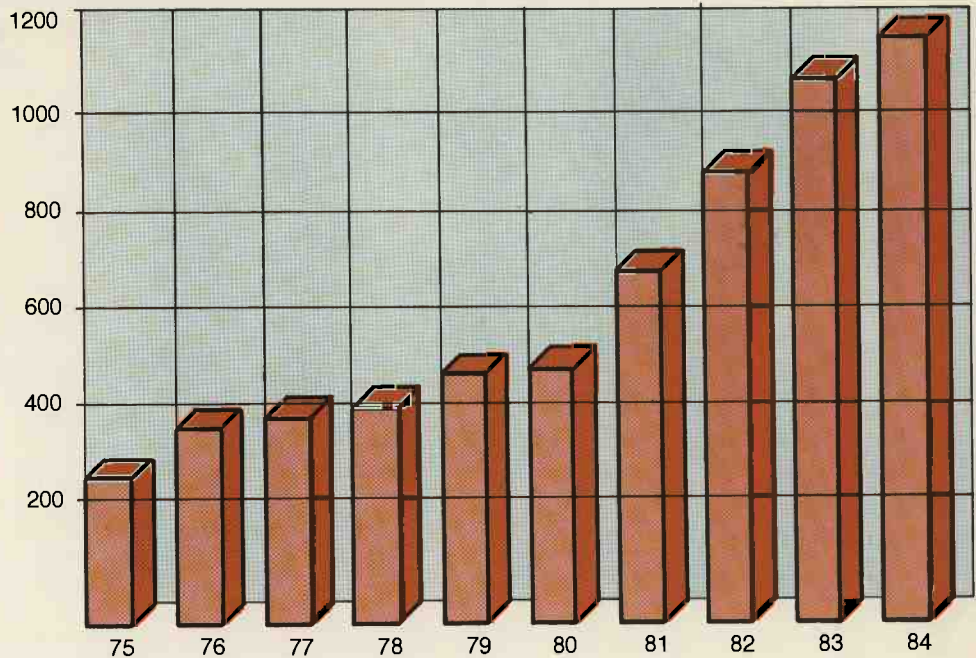
	esercizio			variazioni 84/83	
	1975 (*)	1983 (**)	1984 (**)	assolute	%
Fatturato (miliardi di lire)	284,8	1.097,6	1.199,2	101,6	9,3
Investimenti lordi (miliardi di lire)	9,5	31,6	52,3	20,7	65,5
Immobilizzi (miliardi di lire)	148,3	439,1	468,7	29,6	6,7
Capitale sociale (miliardi di lire)	20,—	201,—	396,—	195,—	97,—
Personale n. di cui:	30.299	21.702	20.254	— 1.448	— 6,7
• dirigenti e impiegati	7.092	6.764	6.857	93	1,4
• operai e intermedi	23.207	14.938	13.397	— 1.541	— 10,3

(*) I dati indicati si riferiscono alla Sit-Siemens S.p.A.

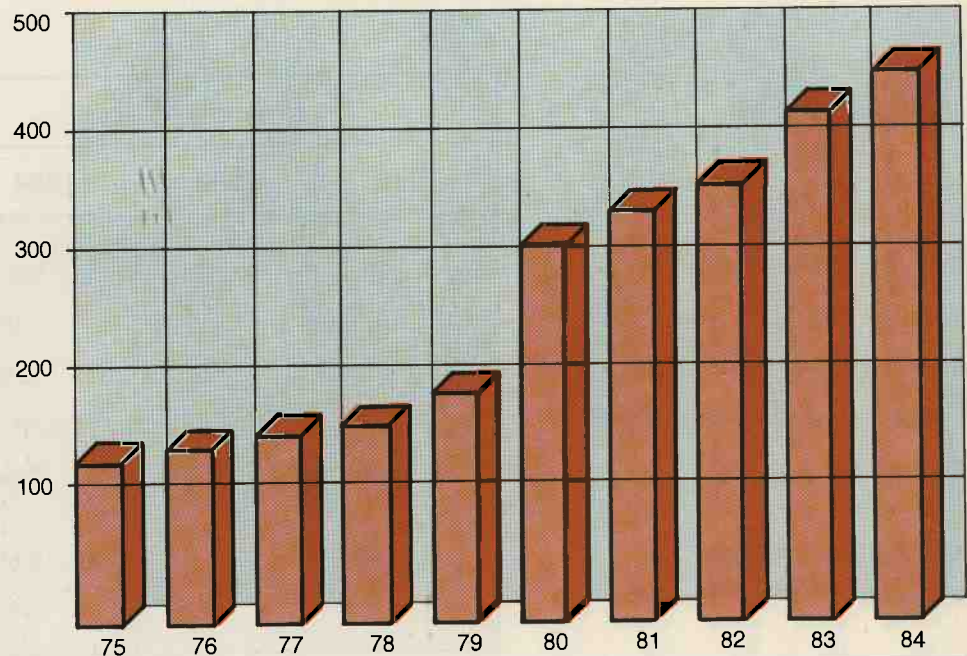
(**) I dati indicati si riferiscono al Raggruppamento Italtel.

Raggruppamento Italtel

Fatturato
(in miliardi di lire)



Valore degli immobilizzi
(in miliardi di lire)



Selenia - Industrie Elettroniche Associate S.p.A.

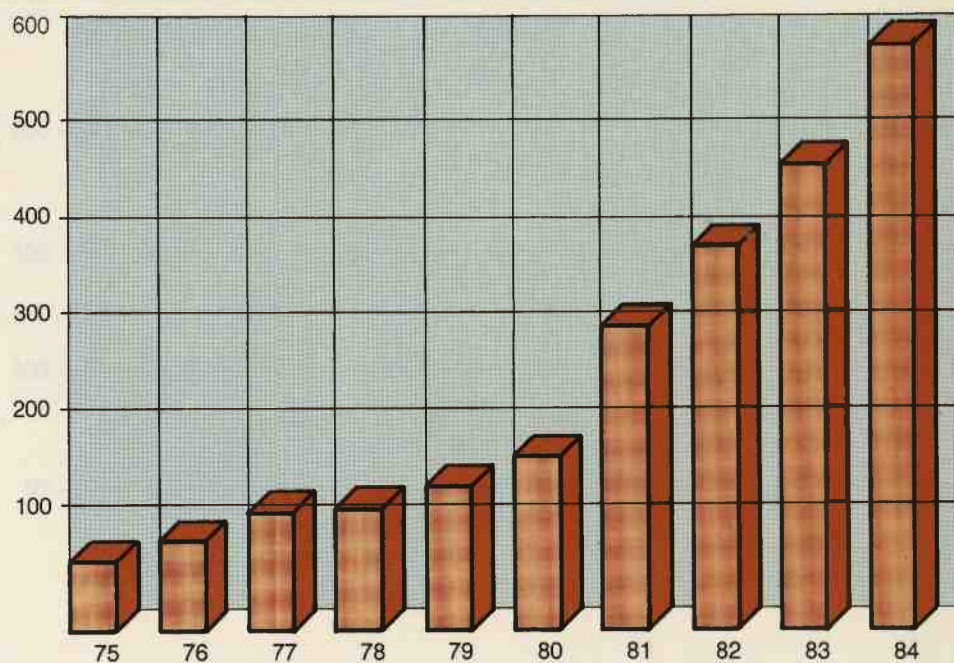
dati principali

	esercizio			variazioni 84/83	
	1975	1983	1984	assolute	%
Fatturato (miliardi di lire)	71,1	478,5	597,—	118,5	24,8
Investimenti lordi (miliardi di lire)	8,—	27,1	49,2	22,1	81,5
Immobilizzi (miliardi di lire)	38,6	187,5	225,1	37,6	20,—
Capitale sociale (miliardi di lire)	7,6	70,—	70,—	—	—
Personale n. di cui:	5.623	6.493	6.595	102	1,6
• dirigenti e impiegati	3.118	3.790	3.950	160	4,2
• operai	2.505	2.703	2.645	— 58	— 2,1

Selenia

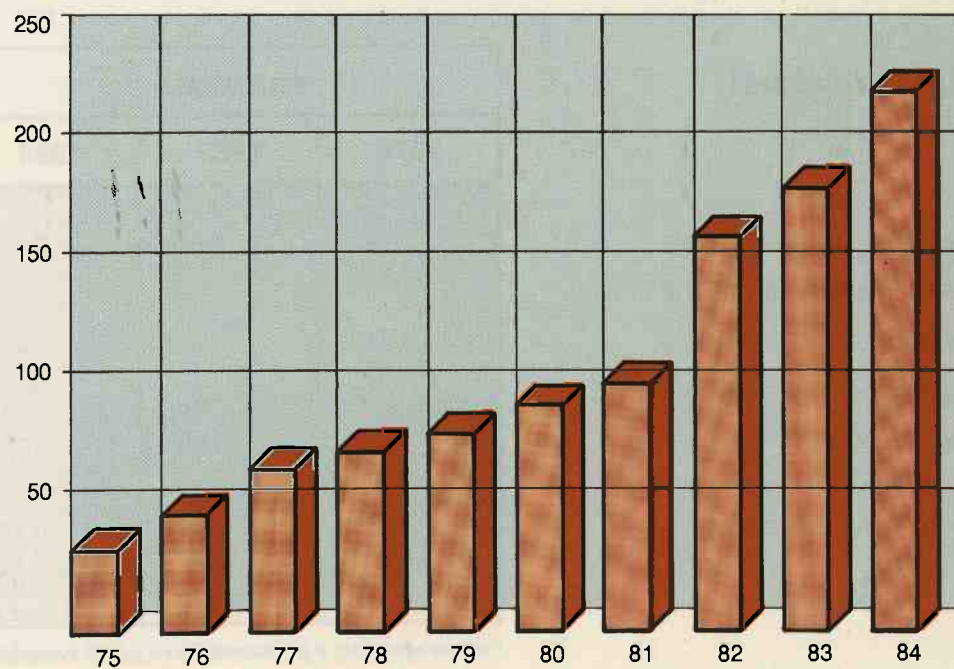
Fatturato

(in miliardi di lire)



Valore degli immobilizzi

(in miliardi di lire)



Elettronica San Giorgio - Elsag S.p.A.

dati principali

Fatturato (miliardi di lire)¹

Investimenti lordi (miliardi di lire)

Immobilizzi (miliardi di lire)

Capitale sociale (miliardi di lire)

Personale n.
di cui:

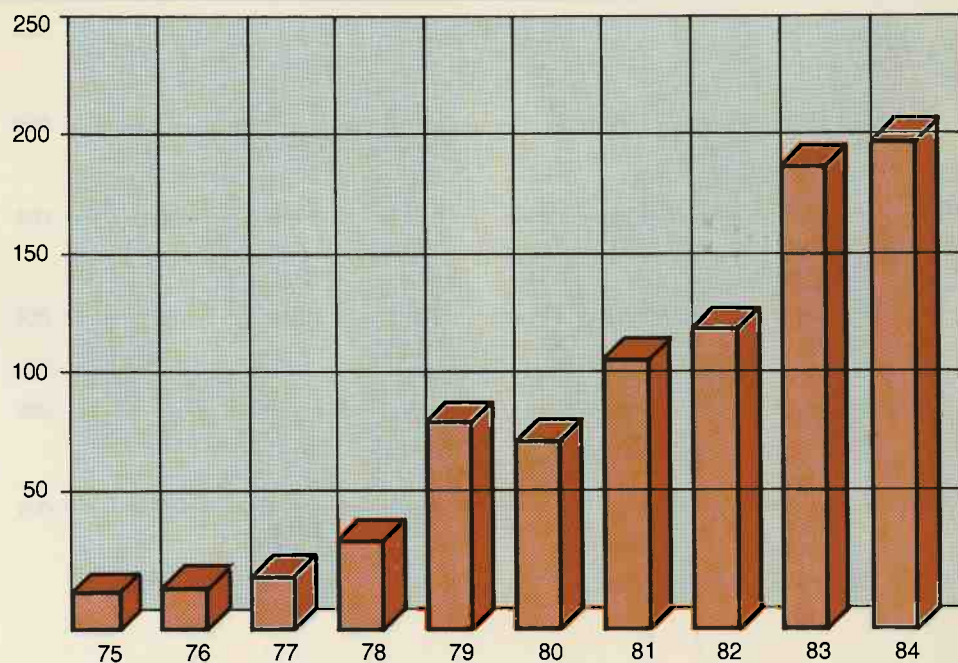
- dirigenti e impiegati
- operai

	esercizio			variazioni 84/83	
	1975	1983	1984	assolute	%
Fatturato (miliardi di lire) ¹	13,2	196,4	217,4	21,—	10,7
Investimenti lordi (miliardi di lire)	1,4	19,6	11,1	— 8,5	— 43,4
Immobilizzi (miliardi di lire)	7,6	88,9	97,5	8,6	9,7
Capitale sociale (miliardi di lire)	1,5	25,—	25,—	—	—
Personale n. di cui:	1.253	1.882	1.788	— 94	— 5,—
• dirigenti e impiegati	631	1.190	1.118	— 72	— 6,—
• operai	622	692	670	— 22	— 3,2

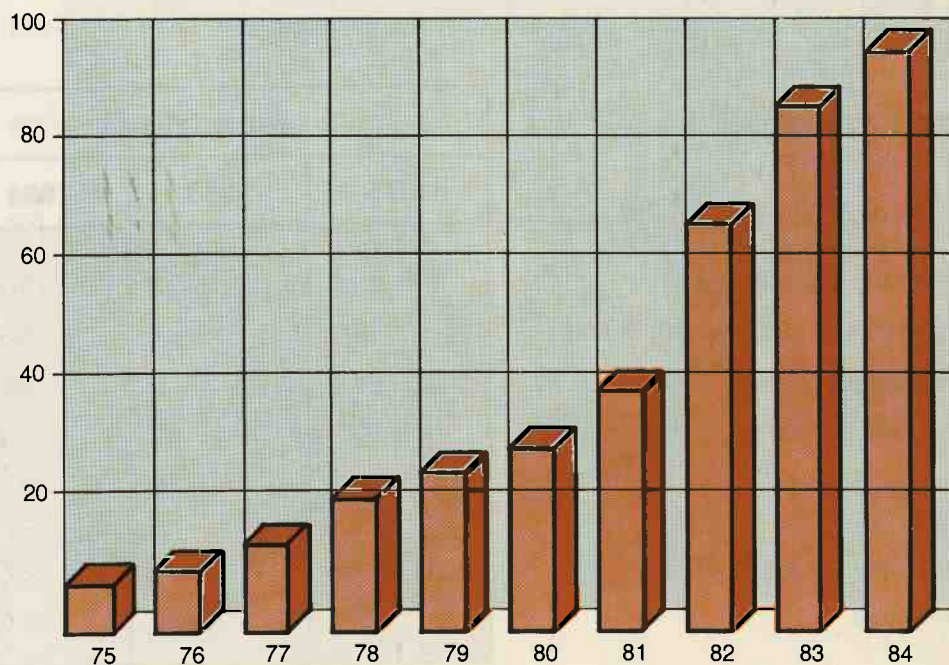
¹ Includere opere civili e di meccanizzazione postali subappaltate

Elettronica San Giorgio - Elsag S.p.A.

Fatturato
(in miliardi di lire)



Valore degli immobilizzi
(in miliardi di lire)



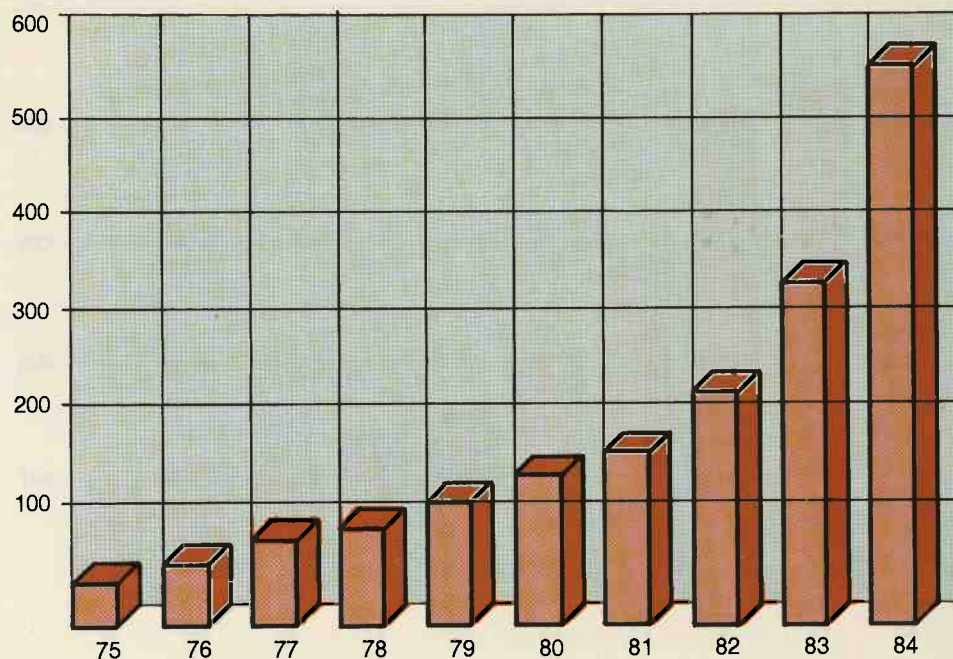
Sgs-Ates Componenti Elettronici (consolidato)

dati principali

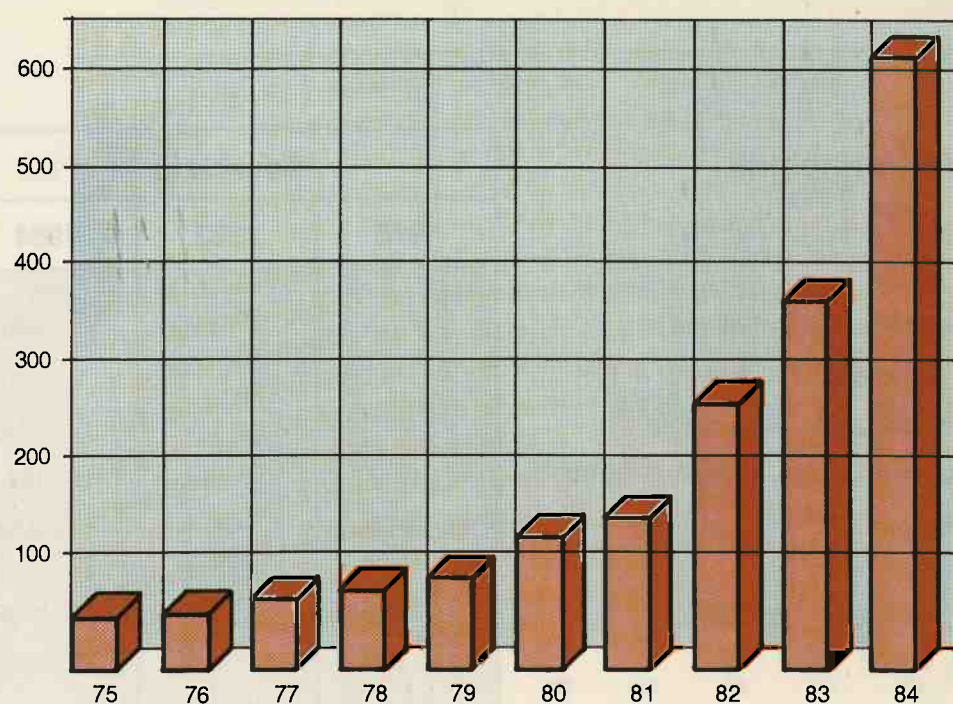
	esercizio			variazioni 84/83	
	1975	1983	1984	assolute	%
Fatturato (miliardi di lire)	40,8	345,9	572,1	226,2	65,4
Investimenti lordi (miliardi di lire)	4,2	83,—	248,—	165,—	198,8
Immobilizzi (miliardi di lire)	64,9	391,5	630,1	238,6	60,9
Capitale sociale (miliardi di lire)	8,25	80,—	130,—	50,—	62,5
Personale n. di cui:	7.373	8.453	10.329	1.876	22,2
• dirigenti e impiegati	2.023	2.998	3.719	721	24,—
• operai	5.350	5.455	6.610	1.155	21,2

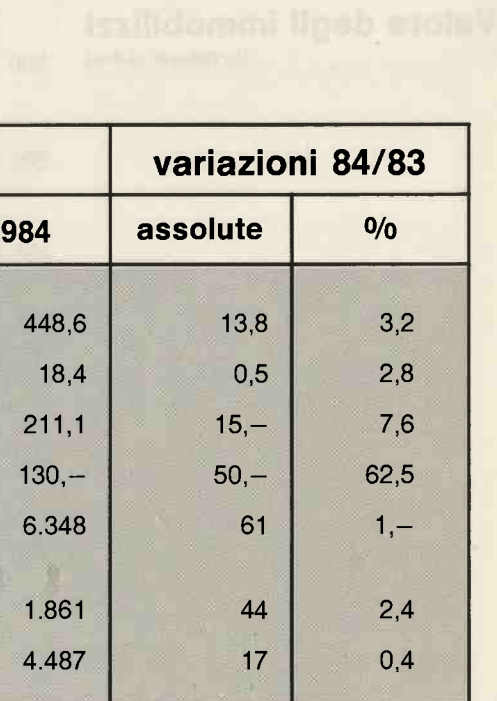
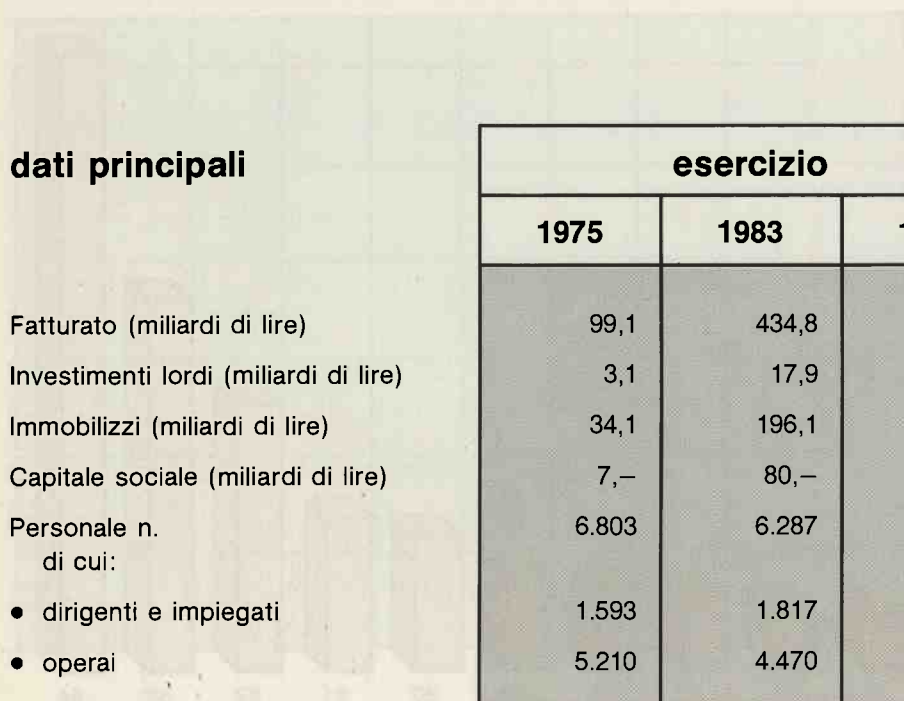
Sgs-Ates Componenti Elettronici

Fatturato
(in miliardi di lire)



Valore degli immobilizzi
(in miliardi di lire)

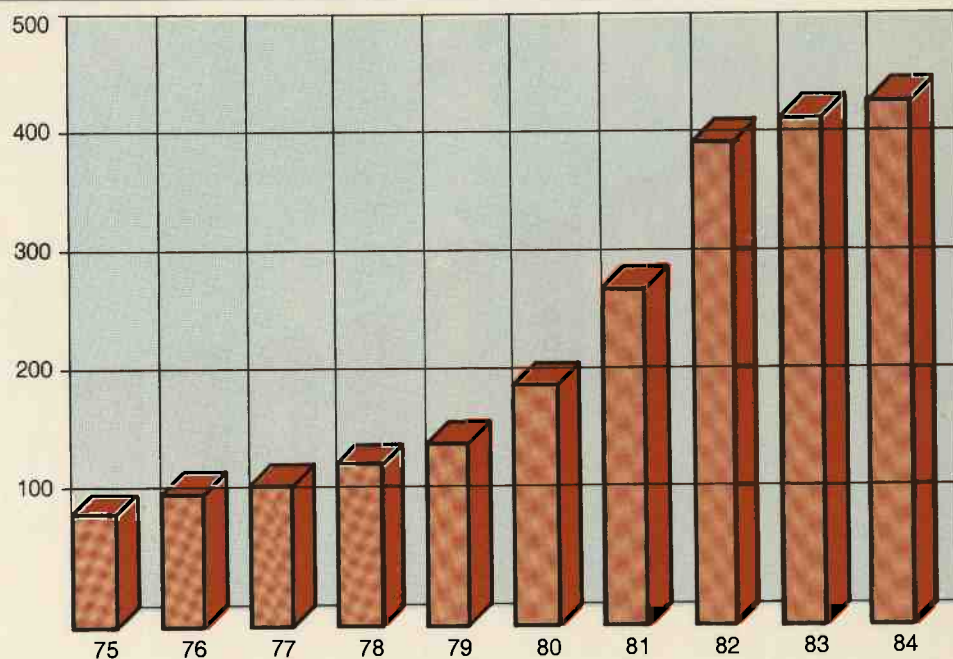




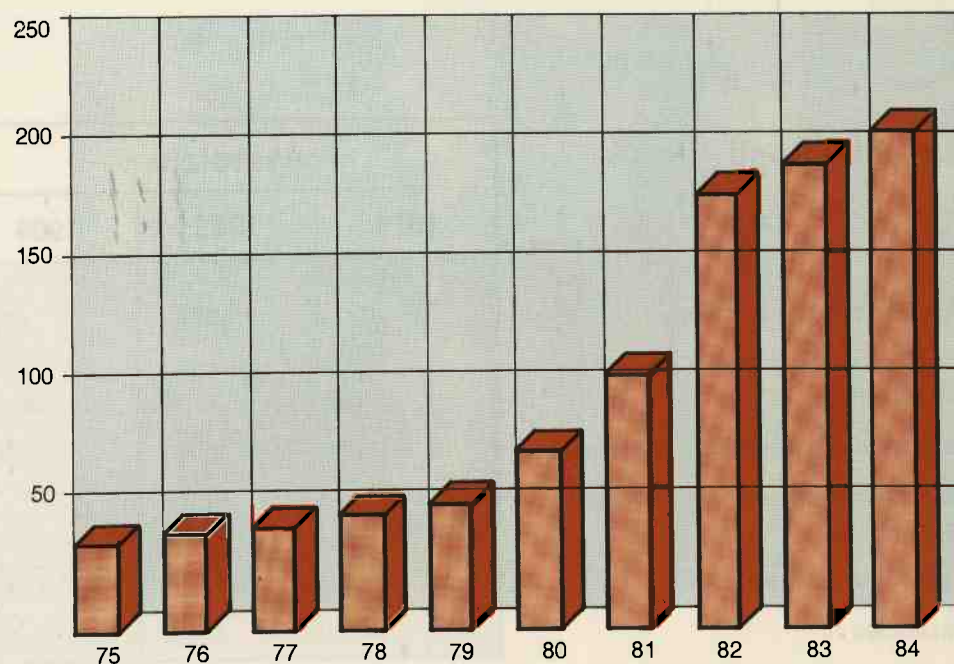
dati principali

	esercizio			variazioni 84/83	
	1975	1983	1984	assolute	%
Fatturato (miliardi di lire)	99,1	434,8	448,6	13,8	3,2
Investimenti lordi (miliardi di lire)	3,1	17,9	18,4	0,5	2,8
Immobilizzi (miliardi di lire)	34,1	196,1	211,1	15,—	7,6
Capitale sociale (miliardi di lire)	7,—	80,—	130,—	50,—	62,5
Personale n. di cui:	6.803	6.287	6.348	61	1,—
• dirigenti e impiegati	1.593	1.817	1.861	44	2,4
• operai	5.210	4.470	4.487	17	0,4

Fatturato
(in miliardi di lire)



Valore degli immobilizzi
(in miliardi di lire)

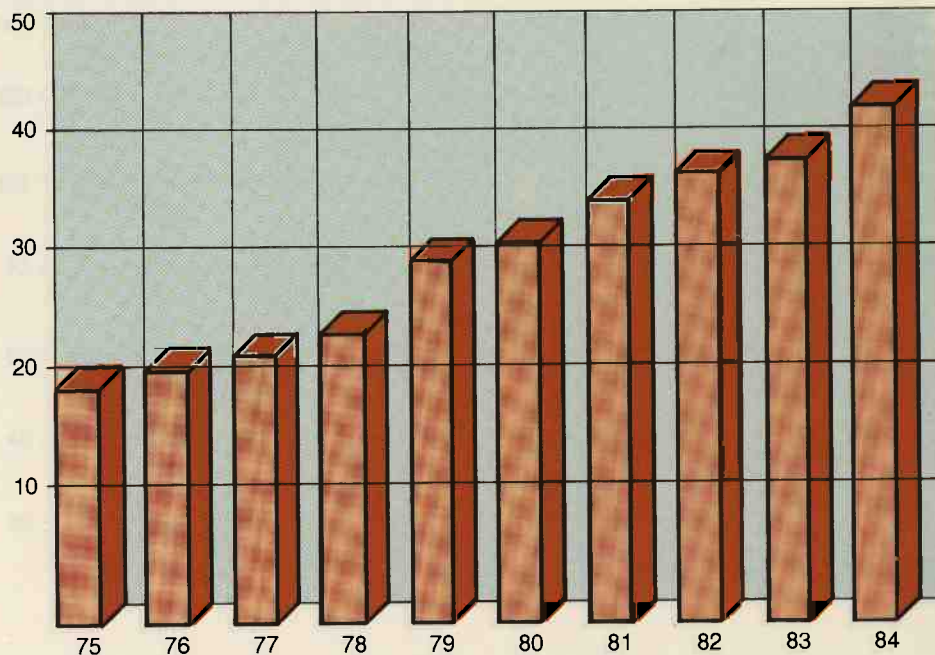


Seat - Società Eienchi Ufficiali degli Abbonati ai Telefono p.a.

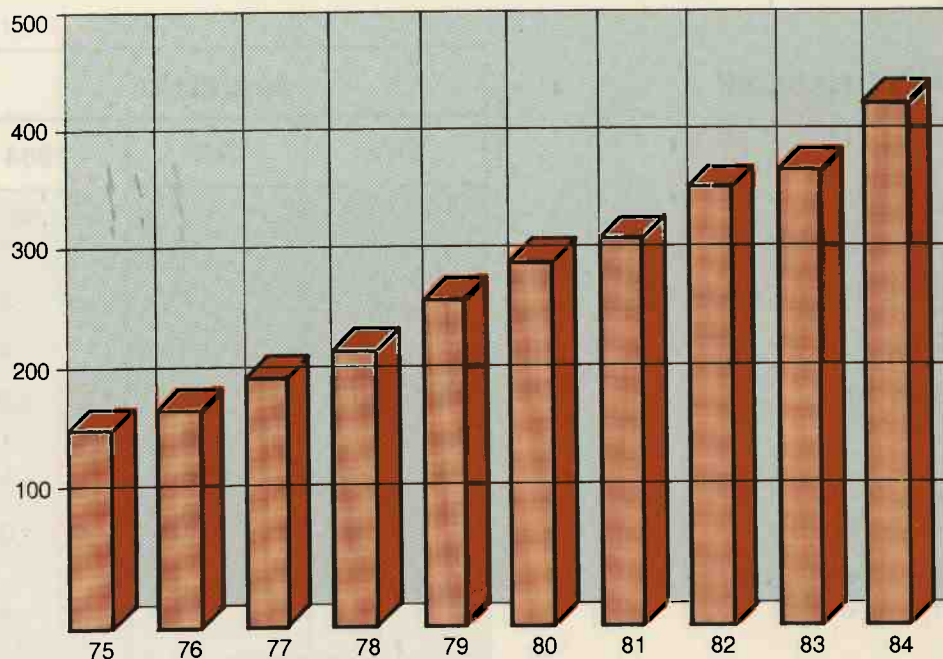
dati principali

	esercizio			variazioni 84/83	
	1975	1983	1984	assolute	%
Volumi stampati n. milioni	20,1	39,3	43,2	3,9	9,9
Segnature stampate in 32esimi (in milioni)	534,8	955,6	968,1	12,5	1,3
Ordinativi di variazione (in migliaia)	1.447	3.025	3.147	12,2	4,—
Consistenza inserzionisti acquisiti (in migliaia)	172,1	381,9	404,9	23,—	6,—
Fatturato (miliardi di lire)	42,4	343,1	419,—	75,9	22,1
Personale n.	913	1.329	1.406	77	5,8

Sviluppo dell'attività editoriale
(milioni di volumi stampati)



Inserzionisti sugli elenchi telefonici
(n. inserzionisti in migliaia)

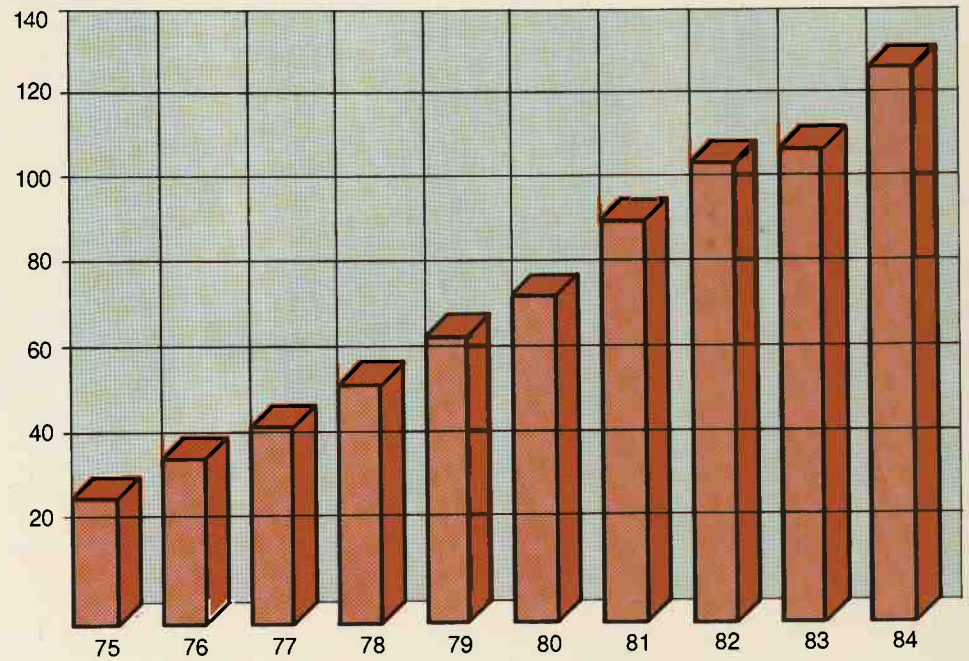


Ilte - Industria Libreria Tipografica Editrice S.p.A.

dati principali

	esercizio			variazioni 84/83	
	1975	1983	1984	assolute	%
Fatturato (miliardi di lire)	29,7	111,2	131,-	19,8	17,8
Immobilizzi (miliardi di lire)	43,8	106,6	108,7	2,1	2,-
Capitale sociale (miliardi di lire)	5,-	14,-	14,-	—	—
Personale n. di cui:	1.906	1.721	1.593	- 128	- 7,4
• dirigenti e impiegati	455	593	552	- 41	- 6,9
• operai	1.451	1.128	1.041	- 87	- 7,7
Spese per il personale (miliardi di lire)	18,8	54,8	56,7	1,9	3,5

Fatturato
(in miliardi di lire)



Valore degli immobilizzi
(in miliardi di lire)

