TERRITOIRE, POPULATION ET INFRASTRUCTURES

Un territoire en prévalence montagneux et réparti entre plaine et colline. Dans la province de Turin au 31.12.2006 la population s'élève à plus de 2,2 millions, en hausse par rapport à 2005, grâce aussi au nombre de résidents étrangers dans la province, de plus en plus nombreux.
Le 37,8% de la consommation d'énergie électrique se concentre dans la province de Turin, tandis que le nombre d'installations alimentées par des sources renouvelables s'élève à 51 (31,7% au Piémont et 15,5% dans l'aire du Nord-Ouest).

Population résidant dans la province selon le sexe et les tranches d'âge

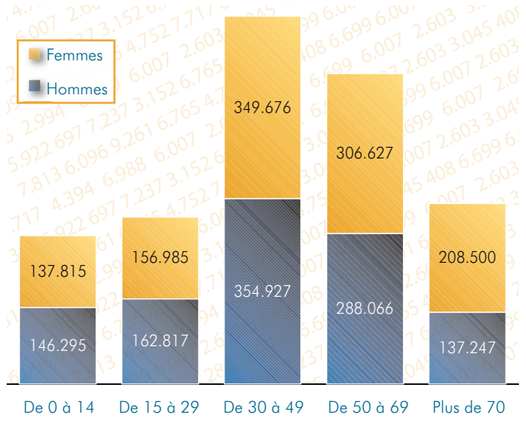

Source : BDDE Piemonte - Données au 31/12/2006

Étrangers dans la province de Turin

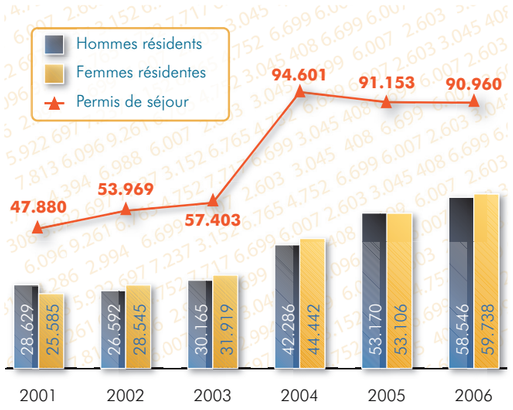

Source : ISTAT- Données mises à jour au 1 janvier de chaque an

Superficie de la province par altitudes

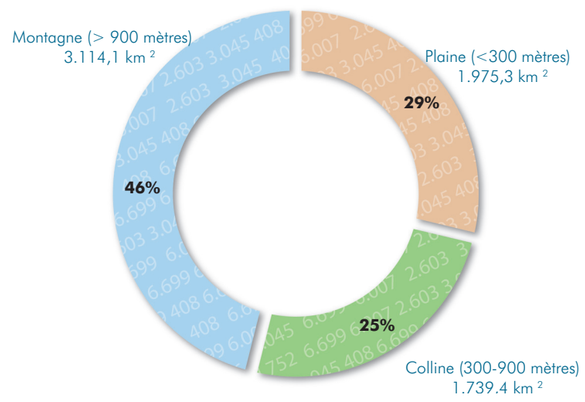

Source : Région Piémont, Département Système Informatique du Territoire

Trafic Aéroport de Turin-Caselle

	Passagers	Fret (t)	Courrier (t)	Vols nationaux	Vols internationaux
2006	3.260.974	11.227	1.771	235	261
2005	3.148.807	12.287	1.507	228	239
2004	3.141.888	14.776	1.218	239	243
2003	2.804.655	17.013	1.331	205	229
2002	2.787.091	15.047	1.302	194	238
2001	2.820.762	14.986	2.233	240	249

Source: Sagat

Consommations d'énergie électrique selon les catégories d'usage (données in gWh)

	Agriculture	Industrie	Secteur tertiaire (*)	Usage domestique	Totale	Variation % 2005/2004
Turin	65	5.768	2.939	2.537	11.308	-1,4
Piémont	302	15.253	5.536	4.886	25.977	-0,9
Italie	5.364	153.727	79.305	66.932	305.329	1,7

** au net des consommations Trenitalia pour traction*
Source: Terna, Données statistique sur l'énergie électrique en Italie 2005 - Données Année 2005

Nombre d'installations activées par des sources renouvelables

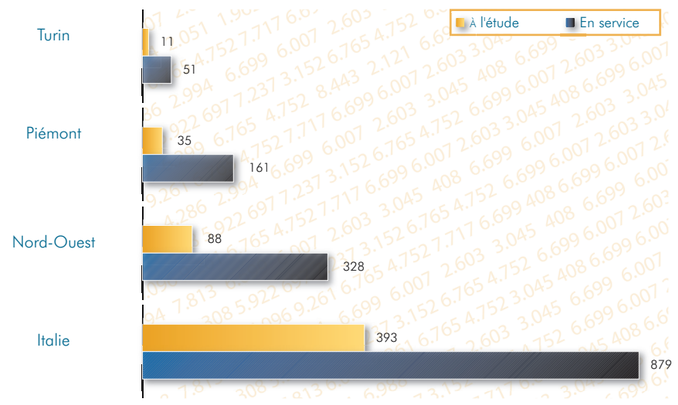

Source:GSE (Gérant Services Eletrques) - Données au 30/06/2006

TERRITOIRE, POPULATION ET INFRASTRUCTURES • TERRITOIRE, POPULATION ET INFRASTRUCTURES • TERRITOIRE, POPULATION ET INFRASTRUCTURES • TERRITOIRE, POPULATION ET INFRASTRUCTURES • TERRITOIRE, POPULATION ET INFRASTRUCTURES • TERRITOIRE, POPULATION ET INFRASTRUCTURES • TERRITOIRE, POPULATION ET INFRASTRUCTURES

TOURISME ET CULTURE

La province de Turin se confirme un territoire avec une bonne capacité touristique, une offre d'accueil croissante, un bon accès aux musées et une expansion du tourisme de congrès.
Turin et la métropole sont au centre d'un intérêt croissant: la présence des touristes a plus que doublé dans les derniers dix ans.
Les États-Unis d'Amérique, le Royaume-Uni et la France se confirment les principaux pays de provenance. Plus de 50% des présences des touristes est concentré dans le chef-lieu.

Offre d'accueil par type et capacité dan la province de Turin

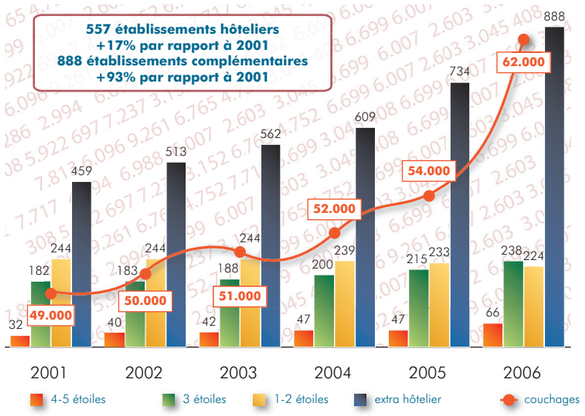

Source : Région Piémont, Observatoire Touristique Régional

Système métropolitain des musées turinois 10 premiers par ordre d'affluence des visiteurs

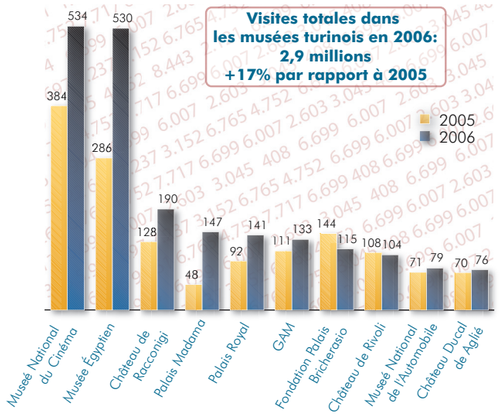

Source: Région Piémont, Observatoire Culturel du Piémont - Années 2005/2006
Milliers de visiteurs

Système turinois de congrès

	Congrès 2006 (> 50 présences)	% principale provenance participants		
		régionale	nationale	internationale
Hôtels	1.804	66	28	6
Autres structures	417	81	15	4
Centres Congrès	833	83	9	7
Demeures histor.	59	54	34	12
Musées	315	81	16	3
Total	**3.428**	**74**	**20**	**6**
Total 2005	*3.292*	*70*	*22*	*8*
Variation % 2006/2005	*4%*	*6*	*-6*	*-30*

Source: Torino Convention Bureau, Observatoire turinois des Congrès - Année 2006

Provenance des touristes étrangers dans la province de Turin

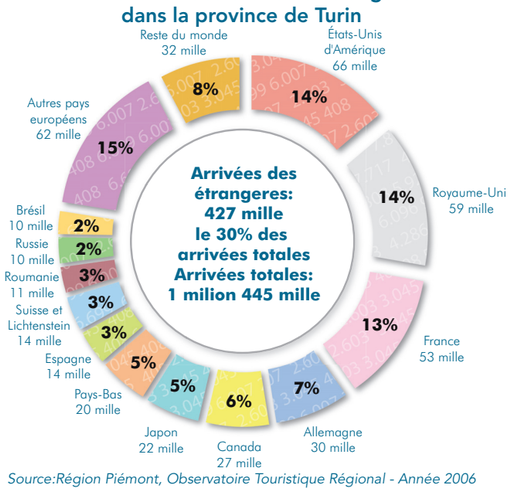

Source:Région Piémont, Observatoire Touristique Régional - Année 2006

Présences de touristes italiens et étrangers dans la province de Turin

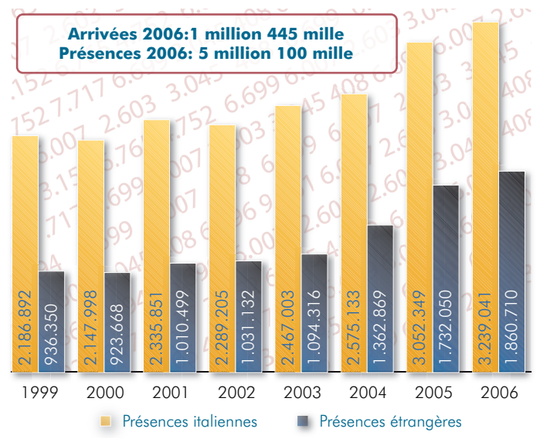

Source: Région Piémont, Observatoire Touristique Régional - Années 1999/2006

Classement des 10 premières communes de la province de Turin pour la présence de touristes

	ITALIENS		ÉTRANGERS		TOTAL	
	Arrivées	Présences	Arrivées	Présences	Arrivées	Présences
Turin	561.128	1.660.163	267.637	962.252	828.765	2.622.415
Sestriere	12.437	78.065	24.747	234.228	37.184	312.293
Oulx	41.185	251.378	123	1.306	41.308	252.684
Sauze d'Oulx	3.554	25.766	14.500	162.624	18.054	188.390
Bardonecchia	15.283	114.440	7.752	72.942	23.575	187.382
Moncalieri	37.976	81.753	17.623	38.721	55.599	120.474
Cesana Torinese	5.003	34.828	3.777	71.688	8.780	106.516
Rivoli	30.810	77.633	8.889	20.886	39.699	98.519
Fenestrelle	16.129	76.347	110	386	16.239	76.733
Claviere	1.691	14.823	3.780	38.185	5.471	53.008

Source : Région Piémont - Observatoire Touristique Régional - Année 2006

TOURISME ET CULTURE • TOURISME ET CULTURE • TOURISME ET CULTURE • TOURISME ET CULTURE • TOURISME ET CULTURE • TOURISME ET CULTURE • TOURISME ET CULTURE • TOURISME ET CULTURE • TOURISME ET CULTURE • TOURISME ET CULTURE • TOURISME ET CULTURE • TOURISME ET CULTURE • TOURISME ET CULTURE

Turin en chiffres

	TURIN	PIÉMONT	ITALIE	Classement de Turin en Italie
ENTREPRISES ENREGISTRÉES	231.645	468.065	6.125.514	4°
dont entreprises féminines	53.829	110.756	1.418.464	4°
EXPORT en millions d'Euro	16.972	34.693	326.992	2°
IMPORT en millions d'Euro	13.778	26.515	348.348	3°
TAUX DE CHÔMAGE	4,1%	4,0%	6,8%	36°
dont féminin	5,0%	5,1%	8,8%	24°
dont masculin	3,4%	3,2%	5,4%	42°
POPULATION RÉSIDENTE	2.248.955	4.352.828	58.751.711	4°
PLACEMENTS en millions d'Euro	50.836	93.767	1.369.308	3°
DÉPÔTS en millions d'Euro	33.985	57.587	727.643	3°
PIB par habitant en Euro 2005	27.405	27.393	24.152	24°

Turin et sa Province

Le nom de Turin est lié à l'automotive est aussi au développement des nanotechnologies, de l'ICT (informatique) du multimédia et de l'aérospatial. Une région fortement projetée vers l'étranger. Deuxième pour les exportations et présente dans les principaux marchés, Turin voit son futur dans le tourisme, la formation universitaire et les masters, aux premières places au niveau national, la créativité culturale et artistique.
«Connaître Turin 2007» offre une panoramique synthétique mais complète en temps réel des phénomènes socio-économiques qui caractérisent la province en passant par la population, le travail, le tourisme et les entreprises.